

CANAÃ DOS CARAJÁS

PPA

Plano Plurianual 2022-2025

Cuidando das pessoas, construindo o amanhã.

Índice

1. Mensagem da prefeita Josemira Gadelha	03
2. Projeto de Lei	07
3. Eixo Estruturante: Desenvolvimento Econômico e Empreendedorismo.....	13
3.1. Programas por Área Temática	16
3.1.1. Área Temática: Empreendedorismo, Emprego e Renda	17
3.1.2. Área Temática: Desenvolvimento Rural	26
3.1.3. Área Temática: Ciência, Tecnologia e Inovação	35
4. Eixo Estruturante: Proteção e Desenvolvimento Social.....	40
4.1. Programas por Área Temática	44
4.1.1. Área Temática: Educação	45
4.1.2. Área Temática: Saúde e Bem Estar	57
4.1.3. Área Temática: Desenvolvimento Social	67
4.1.4. Área Temática: Cultura, Esporte e Lazer	83
4.1.5. Área Temática: Política para as Mulheres	90
4.1.6. Área Temática: Habitação	93
4.1.7. Política para Juventude, Inclusão e Diversidade	96
5. Eixo Estruturante: Infraestrutura e Urbanismo Sustentável	98
5.1. Programas por Área Temática	101
5.1.1. Área Temática: Infraestrutura e Saneamento Básico	102
5.1.2. Área Temática: Defesa Civil e Meio Ambiente	114



5.1.3. Área Temática: Segurança Pública e Viária	120
5.1.4. Área Temática: Urbanismo, Mobilidade e Regularização Fundiária	125
6. Eixo Estruturante: Governança e Gestão Estratégica	131
6.1. Programas por Área Temática	133
6.1.1. Governança	134
7. Plano Plurianual do Legislativo.....	150
8. Anexo I – Apresentação do Cenário Econômico e Demonstrativo da Previsão de Receita para o Quadriênio 2022-2025.....	153
9. Anexo II – Demonstrativo dos Eixos Estruturantes, Área Temática, Programas e Ações da Administração Pública para o Quadriênio 2022-2025.....	172
10. Anexo III – Síntese das Manifestações e Demandas da Sociedade na Consulta Pública	175



Mensagem da prefeita

Josemira Gadelha

Tive a honra de ser eleita Prefeita municipal de Canaã dos Carajás, consciente da responsabilidade excepcional desta missão que foi outorgada nas urnas pela vontade popular, procuro desde o primeiro dia de mandato trabalhar diuturnamente com o compromisso de cuidar das pessoas da nossa cidade.

Quando cheguei aqui há 15 anos, constatei que Canaã tinha muito que melhorar, como de fato tem melhorado, nossa Canaã vem assim, progredindo nesses últimos oito anos extraordinariamente, graças a Deus Canaã vêm mostrando-se como a terra que “mana leite e mel”.

Quis o povo que eu substituísse o então prefeito Jeová Gonçalves de Andrade como pessoa com capacidade de manter a máquina do progresso funcionando entorno dos ideais de uma Canaã próspera e acolhedora.

Os desafios são grandes, todavia procurarei ultrapassá-los superando as minhas próprias expectativas. No meu dia a dia como profissional do Direito, como pessoa voltada para trabalho social, e como presidente da OAB subseção Canaã dos Carajás que fui, conheci de perto os anseios da sociedade, o que pensa e sente o povo em todas as camadas sociais com relação ao que almeja de Canaã.

Como bem se sabe, o plano plurianual foi criado com o objetivo de evitar a quebra de planejamento, visto que, havia uma necessidade de continuidade do serviço público, por isso, no meu primeiro ano de mandato venho cumprindo o último ano do plano plurianual do governo pretérito e concomitantemente elaborando o nosso plano plurianual para os anos de 2022 a 2025.

Coube-me, portanto, prosseguir no rumo traçado pelo gestor anterior, realizando por óbvio as mudanças necessárias para o avanço de nossa cidade, visto que, Canaã é um município lépido e suas constantes mutações exigem que o gestor constantemente faça correção de rumo para que Canaã continue crescendo de forma organizada e próspera.



Na iminência do meu segundo ano de governo no qual será possível colocar em prática o plano plurianual da minha gestão, observo que ainda tem muito trabalho para ser feito, é notório que há um oceano de problemas a serem equacionados apesar do muito que já se fez, não pretendo negar essa realidade, exatamente porque o plano plurianual 2022-2025 apresenta soluções para toda essa problemática.


Apesar de muitas dificuldades econômicas que meus pais enfrentaram gosto sempre de ressaltar que fui uma criança feliz, e quando observo o plano plurianual e vejo os programas dos órgãos municipais voltados para a infância meu coração transborda de alegria em saber que estamos contribuindo para que as nossas crianças tenham a oportunidade de ter uma infância digna.

Quando observo os programas do plano plurianual voltados para a educação, lembro-me dos tempos de faculdade na cidade de Sousa na Paraíba, o quanto foi importante para minha vida os meus estudos e a transformação que a educação fez no meu ser, por isso trabalharemos duro para dar efetividade aos programas de educação expostos nesse plano, porque acredito que todo projeto de avanço e desenvolvimento precisa necessariamente passar pela educação.

Apresento a sociedade de Canaã um plano de desenvolvimento econômico e social, resguardando o que já foi conquistado e caminhando a passos largos para mais um enorme salto de desenvolvimento nas áreas de empreendedorismo, emprego e renda, bem como nos setores de agricultura, ciência, tecnologia e inovação, meio ambiente, infraestrutura e turismo.

Hoje eu vejo o brilho no olhar das pessoas que moram em nossa cidade, construindo planos para um futuro real e próspero, não mais com o sentimento de que Canaã seria apenas uma passagem, as pessoas agora fazem planos para ficar em Canaã dos Carajás e eu acredito que tudo isso é por conta do desenvolvimento da Cidade, por isso consta no plano plurianual investimento na área de habitação, urbanismo, mobilidade e regularização fundiária, saneamento básico, segurança pública e viária, esporte e lazer, política para as mulheres, política para a juventude, buscando suprir as necessidades do nosso povo, desta forma cuidando das pessoas e construindo um amanhã melhor.

De fato, depois de analisarmos o plano plurianual 2022-2025 é significativo que os desafios são astronômicos, no entanto, tenho a convicção que todos nós juntos, de



mãos dadas com o povo e com Deus guiando nossos caminhos, seremos capazes de transformar as propostas desse plano em realidade.

É com essa determinação, com esse compromisso, que encaro as minhas novas responsabilidades, e rogo a Deus que me dê força, coragem e a firmeza necessária para cumpri-las.

Por fim quero agradecer a todos os servidores públicos que de forma direta e indireta contribuíram para a construção desse plano, a população pela participação na consulta pública que serviu de subsídio para o PPA 2022-2025, ao Poder Legislativo por todo o apoio prestado na confecção deste instrumento jurídico.


JOSEMIRA RAIMUNDA DINIZ GADELHA
Prefeita do Município

LEI Nº 968/2021.

INSTITUI O PLANO PLURIANUAL DO
MUNICÍPIO DE CANAÃ DOS CARAJÁS
PARA O QUADRIÊNIO 2022-2025 E DÁ
OUTRAS PROVIDÊNCIAS.

A Câmara Municipal de Canaã dos Carajás aprovou e eu, **JOSEMIRA RAIMUNDA DINIZ GADELHA**, Prefeita do Município de Canaã dos Carajás, Estado do Pará, faço saber e sanciono a seguinte Lei:

**CAPÍTULO I
DAS DISPOSIÇÕES PRELIMINARES**

Art.1º Fica instituído o Plano Plurianual para o quadriênio 2022-2025, em cumprimento ao artigo 150, inciso I, da Lei Orgânica do Município de Canaã dos Carajás, estabelecendo objetivos, programas, ações, valores e metas dos Poderes Executivo e Legislativo municipais para as despesas de capital, outras delas decorrentes e para as relativas aos programas de duração continuada.

§ 1º O plano plurianual 2022-2025 é composto de:

- I- texto legal;
- II- anexos.

§ 2º Fazem parte desta lei os seguintes anexos:

- I- apresentação do Cenário Econômico e Demonstrativo da Previsão de Receitas para o Quadriênio 2022-2025;
- II- demonstrativo dos Eixos Estruturantes, Área Temática, Programas e Ações da Administração Pública para o Quadriênio 2022-2025;
- III- síntese das manifestações e demandas da sociedade na consulta pública;

Art. 2º Para fins do disposto nesta Lei considera-se:

- I- plano plurianual (PPA) - instrumento de planejamento governamental de médio prazo, que define diretrizes, objetivos e metas, com propósito de viabilizar a implementação dos programas;
- II- diretrizes - declaração ou conjunto de declarações que orientam os programas abrangidos no PPA 2022-2025, com fundamento nas demandas da população;
- III- eixo estruturante - é o conjunto dos temas que orientam o planejamento das ações a serem desenvolvidas no plano plurianual 2022-2025 e funciona como suporte ou guia, limitando os conteúdos, abrangidos pelo assunto principal, não dando espaço a divagação;
- IV área temática - agenda do governo organizada pelos temas centrais que orientam a ação governamental dentro de cada eixo estruturante;
- V- função - é o maior nível de agregação das diversas áreas de despesas que compete ao setor público;
- VI- subfunção - representa uma partição da função, visando a agregar determinado subconjunto de despesa do setor público;
- VII- programa - conjunto de políticas públicas financiadas por ações orçamentárias e não orçamentárias;



- VIII- objetivo - declaração de resultado a ser alcançado que expressa, em seu conteúdo, o que deve ser feito para a transformação de determinada realidade;
- IX- meta - declaração de resultado a ser alcançado, de natureza quantitativa ou qualitativa, que contribui para o alcance do objetivo;
- X- indicador - instrumento gerencial que permite a mensuração de desempenho de programa em relação à meta declarada;
- XI- produto esperado - representam os bens e serviços ofertados pelo programa ao seu público-alvo;
- XII- política pública - conjunto de iniciativas governamentais organizadas em função de necessidades socioeconômicas, que contém instrumentos, finalidades e fontes de financiamento;
- XIII- unidade parceiras – nome do órgão responsável pela parceria que busca atingir o escopo do programa;
- XIV- planejamento governamental - sistemática de orientação de escolha de políticas públicas e de definição de prioridades, a partir de estudos prospectivos e diagnósticos, com o propósito de diminuir as desigualdades, melhorar a alocação de recursos e aprimorar o ambiente econômico e social;
- XV- ação finalística - aquela que resulta em bens ou serviços ofertados diretamente à sociedade;
- XVI- ação continuada: ação que não tem separação uma das outras as partes do que se compõem;
- XVII- unidade responsável - órgão ou entidade da administração pública municipal direta ou indireta, responsável pela gestão de programa finalístico;
- XVIII- valor global do programa - estimativa dos recursos orçamentários e não orçamentários, no orçamento municipal, da seguridade social e de investimento, com as respectivas categorias econômicas e indicação das fontes de financiamento;
- XIX- subsídios - benefícios de natureza financeira, tributária e creditícia de que trata o § 6º do art. 165 da Constituição;
- XX- governança - conjunto de mecanismos de liderança, estratégia e controle utilizados para avaliar, direcionar e monitorar a gestão pública, com vistas à consecução de políticas públicas e à prestação de serviços de interesse da sociedade;

Art. 3º Constituem diretrizes do Plano Plurianual (PPA) do Município de Canaã dos Carajás para o quadriênio 2022-2025:

- I- a participação social, visando à inserção do cidadão na avaliação das políticas públicas e a ampliação das parcerias com a sociedade civil e setor privado;
- II- a transparência, visando ao fortalecimento do controle social e da governança pública municipal;
- III- a inovação, visando à adoção de modernas tecnologias para a melhoria da eficiência e da eficácia dos serviços públicos, em todos os campos da atuação do Governo Municipal;
- IV- a eficácia, visando ao alcance dos objetivos almejados;
- V- a eficiência, visando ao aperfeiçoamento da gestão dos recursos públicos e ao incremento da eficácia dos gastos públicos;
- VI- a efetividade, visando ao melhoramento contínuo da administração pública.



VII- a melhoria da qualidade de vida e renda da população, para dirimir as desigualdades sociais.

VIII- a priorização da qualidade da educação básica e da qualificação e preparação para o mercado de trabalho;

IX- a ampliação da cobertura e da resolutividade da atenção primária à saúde, com prioridade na prevenção, e o fortalecimento da integração entre os serviços de saúde;

X- o desenvolvimento urbano sustentável, com a utilização do conceito de cidades inteligentes e o fomento aos negócios de impacto social e ambiental.

Art. 4º No PPA 2022-2025 toda ação governamental está estruturada em programas, estabelecida em conformidade com as diretrizes e de modo a contribuir para o alcance dos objetivos estratégicos definidos para o período do Plano.

Art. 5º Os programas são compostos, pela denominação do programa, público alvo, objetivo, unidade orçamentária, unidades parceiras, recursos do programa, ação, tipo, metas e produto esperado.

Art. 6º Os programas e ações deste plano serão observados nas leis de diretrizes orçamentárias, nas leis orçamentarias anuais e nas leis que as modifiquem.

Art. 7º As diretrizes enunciam prioridades para a atuação da Administração Pública Municipal e estratégias de como devem ser implementados os programas do PPA no quadriênio 2022-2025.

Art. 8º As estimativas de recursos dos programas constantes nesta Lei são referenciais e foram fixadas de modo a conferir consistência ao plano plurianual 2022-2025, não se constituindo em limites à programação das despesas expressas nas Leis orçamentárias anuais e nas leis que as modifiquem.

Art. 9º Os procedimentos orçamentários anuais constituem atualizações automáticas do plano plurianual 2022-2025.

Art. 10. As metas estabelecidas por esta Lei até 2025 para os programas se constituem em referência a serem observadas na elaboração das leis orçamentarias anuais e suas alterações, as quais deverão contribuir para o alcance dos objetivos propostos no plano plurianual 2022-2025.

CAPÍTULO II DA ESTRUTURA DO PLANO

Art. 11. O PPA 2022-2025 é composto por quatro eixos com objetivos estratégicos, visando orientar a atuação da Administração Pública municipal, assim definidos:

I- desenvolvimento Econômico e Empreendedorismo;

II- proteção e Desenvolvimento Social;

III- infraestrutura Urbanismo sustentável;

IV- governança e Gestão Estratégica.



Art. 12. O PPA 2022-2025 é composto por 15 (quinze) áreas temáticas que orientam a ação governamental dentro de cada eixo estruturante, assim definidas:

- I- educação;
- II- saúde e bem estar;
- III- empreendedorismo, emprego e renda;
- IV- infraestrutura e saneamento básico;
- V- defesa civil e meio ambiente;
- VI- desenvolvimento rural;
- VII- desenvolvimento social;
- VIII- Cultura, esporte e lazer;
- IX- políticas para as mulheres;
- X- segurança pública e viária;
- XI- urbanismo, mobilidade e regularização fundiária;
- XII- habitação;
- XIII- governança
- XIV- ciência, tecnologia e inovação;
- XV- políticas para a juventude, inclusão e diversidade.

CAPÍTULO III DA GESTÃO DO PLANO

Seção I Aspectos gerais

Art. 13. A gestão do Plano Plurianual 2022-2025 se compreende na utilização de todos os meios necessários para oportunizar o alcance das suas metas, diretrizes e objetivos, logrando o aperfeiçoamento dos mecanismos de gerenciamento dos recursos e da implementação das políticas públicas.

Parágrafo único. A gestão do Plano Plurianual 2022-2025 observará os princípios de publicidade, eficiência, eficácia, efetividade, e moralidade e compreenderá a implementação, o monitoramento, a avaliação e a revisão dos Programas Temáticos.

Art. 14. O Poder Executivo criará um sistema de gestão para o monitoramento e avaliação do Plano Plurianual, garantindo a participação da sociedade civil.

Art. 15. A Secretaria Municipal de Planejamento coordenará o processo de gestão do Plano.

Art. 16. Após trinta dias do encerramento do quadrimestre, as Secretarias Municipais, Autarquias e fundação deverão a enviar relatório quadrimestral das ações do plano plurianual 2022-2025 para a Secretaria Municipal de Planejamento - SEPLAN, exceto quando da ocorrência de pendências oriundas de órgãos estaduais ou federais.



Parágrafo único. Em caso de pendência Estadual ou Federal, o prazo de entrega dos relatórios poderá ser prorrogado por no máximo trinta dias após a entrega das informações devidas.

Art. 17. O Poder Executivo fica autorizado por meio de decreto a:

- I- alterar o órgão responsável por programas e ações;
- II- alterar ações e metas dos programas e seus respectivos indicadores;
- III- incluir e excluir ações e metas, desde que compatíveis com o objetivo do programa a que se referem.

Seção II

Do Monitoramento e avaliação

Art. 18. Com vistas a viabilizar o alcance dos objetivos constantes do PPA 2022-2025, as atividades de monitoramento e avaliação deste Plano visam o aprimoramento das práticas de gestão orientada para resultados, ao uso racional dos recursos públicos e a outorgar maior efetividade às políticas públicas.

Parágrafo único. As atividades de monitoramento da execução e avaliação dos programas do PPA 2022-2025 serão norteadas pelos indicadores mensurados nas metas.

Art. 19. O PPA 2022-2025 será monitorado e avaliado pelos órgãos e entidades da Administração Municipal sob a coordenação da Secretaria Municipal de Planejamento, a qual compete definir diretrizes e orientações técnicas para sua execução.

Seção III

Da revisão

Art. 20. Considera-se revisão do PPA 2022-2025 a inclusão, exclusão ou alteração em programas e seus atributos, no tempo em que Poder Executivo julgar necessárias, para as devidas adequações orçamentárias entre receitas e despesas, ou qualquer alteração imprescindível para que a Administração alcance os objetivos dos Programas do PPA.

Parágrafo único. As revisões de que tratam o caput deste artigo serão propostas pelo Poder Executivo, por meio dos projetos de lei de revisão do plano plurianual 2022-2025, destacadas em anexo específico, com:

- I – demonstrativo atualizado do Anexo do Plano, que conterà as inclusões, exclusões e alterações, qualitativas ou quantitativas, efetuadas nos Programas;
- II – demonstrativo atualizado do Anexo pela adequação das metas físicas e financeiras, em função da capacidade financeira e operacional do município.

Seção IV

Da participação social e transparência



Art. 21. O poder executivo promoverá a participação da sociedade no acompanhamento e avaliação das ações do plano plurianual 2022-2025, na forma e prazos definidos pela Secretaria Municipal de Planejamento.

Art. 22. A íntegra do Plano ora instituído ficará disponível para consulta no sítio eletrônico da Prefeitura Municipal (www.canaadoscarajas.pa.gov.br).

Art. 23. O poder executivo divulgará de maneira ampla o plano plurianual 2022-2025 e suas revisões.

CAPÍTULO IV INTEGRAÇÃO COM AS LEIS ORÇAMENTÁRIAS ANUAIS

Art. 24. As prioridades e metas fixadas nas leis de diretrizes orçamentárias (LDOs) e as programações estabelecidas nas leis orçamentárias anuais (LOAs) correspondentes aos seus respectivos exercícios, serão compatibilizadas com os programas e objetivos de acordo com o artigo 4º desta Lei.

Parágrafo único. As codificações dos programas do PPA 2022-2025 prevalecerão até o término das programações a que se vinculam e serão observadas nas leis orçamentárias anuais.

Art. 25. Nos orçamentos anuais os programas constantes do PPA 2022-2025 serão detalhados em ações orçamentárias, segundo seus grupos de despesa e fontes de recursos.

CAPÍTULO V DAS DISPOSIÇÕES GERAIS

Art. 26. Os programas constantes no anexo desta Lei serão financiados pelas unidades orçamentárias dos órgãos da administração direta e indireta, e seus respectivos fundos na forma da Lei.

Art. 27. Esta Lei, suas revisões e ou alterações vigorarão de 01/01/2022 a 31/12/2025, revogadas as disposições em contrário.


GABINETE DA PREFEITA DO MUNICÍPIO DE CANAÃ DOS CARAJÁS, Estado do Pará, aos 06 (seis) dias do mês de dezembro de 2021.


JOSEMIRA RAIMUNDA DINIZ GADELHA
Prefeita do Município

EIXO ESTRUTURANTE

DESENVOLVIMENTO ECONÔMICO E EMPREENDEDORISMO

Handwritten signature



No eixo desenvolvimento econômico e empreendedorismo concentra-se as ações que visem à diversificação econômica, inclusão social, geração de renda e empregos, por fim, a redução da dependência da atividade minerária.

Desta forma, o eixo é composto de varias propostas e ações voltadas a fortalecer a economia local, bem como precaver possíveis revestres econômicos futuros.

Para tanto, consta nesse eixo proposta, sem demérito a outras não citadas, de modificações organizacionais jurídicas do FMDS, bem como a ampliação do alcance de suas linhas de empréstimos retornáveis, sublinhada por iniciativas como:

- ✓ Ampliar atendimento com fortalecimento de estruturas físicas e técnicas do FMDS (transformação autarquia ou empresa pública);
- ✓ Implantar agroindústrias, com concessão remunerada às cooperativas através do FMDS; Viabilizar novas modalidades de empréstimos para empreendimentos de médio porte;
- ✓ Revisar junto ao Conselho Gestor do FMDS os limites de crédito das modalidades existentes e a criação de novas linhas para a área rural e empresarial;
- ✓ Fomentar o desenvolvimento de sistemas de utilidade pública (Projeto Smart Cities);

O Fundo Municipal de Desenvolvimento Sustentável de Canaã dos Carajás é uma das principais ferramentas de fomento de atividades econômicas alternativas à mineração, como os empréstimos reversíveis para vulneráveis em inclusão econômica, agricultores familiares, microempreendedores e micro e pequenas empresas.

Nessa mesma toada desenvolvimentista, há a proposta de estruturação de um parque moderno voltado para a pequena indústria, para os serviços ligados à indústria e a logística, bem como uma ampla parceria com a classe empresarial de Canaã dos Carajás para proporcionar um salto de qualidade em suas práticas de gestão e na relação com seus clientes. Nesse contexto, as demandas já existentes devem ser ampliadas e com o investimento na área de desenvolvimento rural através de programa tipo PROCAMPO, Canaã pode se tornar um grande centro logístico de exportação de grãos, gado e seus derivados, por isso a necessidade de uma proposta de um entreposto aduaneiro, também conhecido como Porto Seco.



De 2013 até os dias atuais, Canaã deu um salto de apenas 213 microempreendedores individuais para mais de 1800 MEIs, bem como se tornou a promotora do maior evento de negócios do Sul e Sudeste do Pará, resultante de inúmeras ações e parcerias desenvolvidas neste período, por isso buscase nos programas desse eixo o fortalecimento e consolidação do empreendedorismo em Canaã dos Carajás, aumentar ainda mais as parcerias com a sociedade civil organizada e instituições de apoio aos empresários.

Outra área que não decepciona, é o turismo, ele pode transforma-se em um ótimo captador de recursos e desenvolvimento, por isso consta nesse eixo ações voltadas para tornar o turismo no município de Canaã um gerador de emprego e renda, principalmente para os pequenos empreendedores.

Por fim, pode se falar que as ações neste eixo voltadas a promover e estimular a capacidade científica, tecnológica e inovadora em setores estratégicos.

O eixo desenvolvimento econômico e empreendedorismo é estruturado pelas seguintes áreas temáticas:

- I- Empreendedorismo, emprego e renda;
- II- Desenvolvimento rural;
- III- Ciência tecnologia e inovação.



PROGRAMAS POR ÁREA TEMÁTICA


Barcelha





EMPREENDEDORISMO, EMPREGO E RENDA

Barbilla



Programa: Gestão Administrativa													
Eixo Estruturante		Desenvolvimento Econômico e Empreendedorismo		Área Temática		Empreendedorismo, Emprego e Renda							
Função		23 Comércio e Serviços		Sub Função		122 Gestão Administrativa							
Programa:		Gestão Administrativa		Público Alvo		Servidores Públicos e Comunidade em Geral							
Objetivo		Gestar e proporcionar condições para o pleno funcionamento das atividades administrativas e dispor sobre a Estrutura Organizacional da Administração Direta											
Unidade Orçamentária		Secretaria Municipal de Desenvolvimento Econômico											
RECURSO DO PROGRAMA													
		2022		2023		2024		2025		TOTAL			
		R\$ 3.800.000,00		R\$ 4.000.000,00		R\$ 4.100.125,00		R\$ 4.150.053,13		R\$ 16.050.178,13			
AÇÃO		DESPESA		METAS		PRODUTO ESPERADO		INDICADOR					
								QUANT./		ANO			
								UNID. MED.		2022 2023 2024 2025			
1		COR C		Gerir os contratos da SEMDEC durante a vigência do plano Implementar no primeiro semestre de 2022, metodologia que meça o grau de satisfação dos usuários Realizar diagnóstico das demandas e necessidades de modernização da estrutura de funcionamento da SEMDEC durante a vigência do Plano Gerir o patrimônio da SEMDEC Implantar a metodologia de Gestão de pessoas; (relatório de avaliação) Alterar a Lei Municipal Nº 624-2014 para adequação de novas estruturas da Secretaria até 2022 Revisão e Adequação da legislação para pontuação técnica diferenciada para os fornecedores em compras públicas e privadas (Lei Geral do Micro Empreendedor) em 2023 Implantar a Lei de Permissões / Autorizações / Concessões de uso de espaço ou bem público Municipal		Contratos Geridos		100 %		100 100 100 100		0 0 0 0	
						Implantação Metodologia		1 Unid.		1 0 0 0			
						Diagnóstico realizado		1 Unid.		1 0 0 0			
						Gestão do Patrimônio		100 %		100 100 100 100			
						Implantação Metodologia		1 Unid.		1 0 0 0			
						Alteração da Lei		1 Unid.		1 0 0 0			
						Alteração da Lei		1 Unid.		0 1 0 0			
						Implantação da Lei		1 Unid.		1 0 0 0			

Programa: Geração de Emprego e Renda															
Eixo Estruturante		Desenvolvimento Econômico e Empreendedorismo		Área Temática		Empreendedorismo, Emprego e Renda									
Função		23 Comércio e Serviços		Sub Função		334 Fomento ao Trabalho									
Programa:		Geração de Emprego e Renda		Servidores, permissivos, empreendedores											
Objetivo		Garantir o desenvolvimento pessoal e profissional de empreendedores, e funcionários													
Unidade Orçamentária		Secretaria Municipal de Desenvolvimento Econômico													
RECURSO DO PROGRAMA				2022		2023		2024		2025		TOTAL			
				R\$		R\$		R\$		R\$		R\$ 7.000.000,00			
				1.500.000,00		1.650.000,00		1.900.000,00		1.950.000,00					
AÇÃO				METAS				INDICADOR							
DESPESA		PRODUTO ESPERADO		QUANT./ UNID. MED.		ANO		2022		2023		2024		2025	
COR		implantação do Programa Geração de Emprego e Renda		Unid.		2022		2023		2024		2025		TOTAL	
1	F	COR	Implantar o Programa Geração de Emprego e Renda	Implantar em 2022 o programa Geração de Emprego e Renda	1	Unid.	1	0	0	0	0	0	0	0	0
2	C	COR	Manter o Programa Geração de Emprego e Renda	Fornecer "300 kits EMPREENDEDORES" destinados aos empreendedores que se formalizarem com o suporte da sala do empreendedor/ ano Implantar projeto de atendimento empresarial com execução de 400 horas de consultoria/ano	1.200	Unid.	300	300	300	300	300	300	300	300	300
3	F	COR	Implantar o Projeto Mulheres Brilhantes e Negócios Fascinantes	Implantar Projeto Mulheres Brilhantes e Negócios Fascinantes	1.600	Unid.	400	400	400	400	400	400	400	400	400
4	C	COR	Manter o Projeto Mulheres Brilhantes e Negócios Fascinantes	Executar Projeto Mulheres Brilhantes e Negócios Fascinantes com foco em mentoria e capacitação empresarial para 60 mulheres / ano	1	Unid.	1	0	0	0	0	0	0	0	0
				350 capacitação para os servidores da SEMDEC e permissivos do Mercado Municipal e empreendedores (MEI, ME e EPP) no geral/ ano	240	Unid.	60	60	60	60	60	60	60	60	60
				Realizar programa de qualificação e capacitação que se enquadrem na Lei Geral de Compras Públicas (Lei 123/2016) para 200 fornecedores (PQF) / ano	1.400	Unid.	350	350	350	350	350	350	350	350	350
5	C	COR	Manter ações de Desenvolvimento do Comércio Local	Realizar 200 qualificações / capacitações da mão de obra e empreendedores da cadeia Turística / anualmente Realizar evento de vendas envolvendo todo o comércio local (Liquida Canaã) / ano	800	Unid.	200	200	200	200	200	200	200	200	200
				Realizar projeto e oficina de promoção do artesanato para atender 300 pessoas / ano	4	Unid.	1	1	1	1	1	1	1	1	1
				Implantar projetos e oficina de promoção do artesanato para atender 300 pessoas / ano	1.200	Unid.	300	300	300	300	300	300	300	300	300

Programa: Qualifica Canaã												
Eixo Estruturante		Desenvolvimento Econômico e Empreendedorismo										
Função	23	Comércio e Serviços		2022		2023		2024		2025		
Programa:	Qualifica Canaã	Área Temática	Sub Função	Público Alvo	Empreendedorismo, Emprego e Renda							
Objetivo	Habilitar o trabalhador a exercer o seu direito ao trabalho e à cidadania, aumentando a probabilidade de obter ocupação e auferir renda	334	Fomento ao Trabalho	Desempregados e pessoas em estado de vulnerabilidade social.								
Unidade Orçamentária	Secretaria Municipal de Desenvolvimento Econômico											
RECURSO DO PROGRAMA					R\$		R\$		R\$		R\$	
					2.880.000,00	2.880.000,00	2.880.000,00	2.880.000,00	2.880.000,00	2.880.000,00	TOTAL	
											R\$ 11.520.000,00	
AÇÃO		DESPESA		METAS				INDICADOR				
								PRODUTO ESPERADO				
								QUANT./ UNID. MED.				
								ANO				
								2022 2023 2024 2025				
1	Implantar o Programa Qualifica Canaã	COR	F	Implantar o Programa Qualifica Canaã até 2022				Implantação do Programa Qualifica Canaã				
				Programa Qualifica Canaã - modalidade: Mulher Empreendedora concessão de 1.200 bolsas auxílio/ano no valor de R\$ 600,00 (seiscentos reais) cada, objetivando a qualificação para o mercado de trabalho ou desenvolvimento ao empreendedorismo				4.800 Unid. 1.200 1.200 1.200 1.200				
2	Manter o Programa Qualifica Canaã	COR	C	Programa Qualifica Canaã - modalidade: Carreira Jovem Canaã no primeiro emprego, com concessão de 1.200 bolsas auxílio/ano no valor de R\$ 600,00 (seiscentos reais) cada, objetivando a qualificação para o mercado de trabalho ou desenvolvimento do empreendedorismo				Concessão de bolsas - Jovem Canaã				
				Programa Qualifica Canaã - modalidade: Qualifica Trabalhador para desempregados em geral, com concessão de 1.200 bolsas auxílio/ano no valor de R\$ 600,00 (seiscentos reais) cada, objetivando a qualificação profissional para o mercado de trabalho				4.800 Unid. 1.200 1.200 1.200 1.200				
				Programa Qualifica Canaã - modalidade Economia Solidária Inclusiva - com concessão de 1.200 bolsas auxílio/ano no valor de R\$ 600,00 (seiscentos reais) cada, objetivando a qualificação profissional voltada para inserção empreendedora de pessoas em vulnerabilidade social				Concessão de bolsas - economia solidária inclusiva				
								4.800 Unid. 1.200 1.200 1.200 1.200				

Programa: InNova Canaã													
Eixo Estruturante		Desenvolvimento Econômico e Empreendedorismo		Área Temática		Empreendedorismo, Emprego e Renda							
Função		23 Comércio e Serviços		InNova Canaã		662		Produção Industrial					
Programa:		InNova Canaã		Secretaria Municipal de Desenvolvimento Econômico		Público Alvo		Trabalhadores e empreendedores no geral					
Objetivo		Continuidade da implantação do Polo Industrial e Serviços		Secretaria Municipal de Desenvolvimento Econômico									
Unidade Orçamentária													
RECURSO DO PROGRAMA		R\$		2022		2023		2024		2025		TOTAL	
		R\$		5.500.000,00		R\$ 4.360.000,00		R\$ 4.896.000,00		R\$ 4.907.000,00		R\$ 19.663.000,00	
AÇÃO		DESPESA		METAS		INDICADOR							
						PRODUTO ESPERADO							
						UNID. MED.							
						2022							
						2023							
						2024							
						2025							
						TOTAL							
1	Manter o Programa InNova Canaã - polo industrial e de serviços	COR	C	Garantir 100% de ocupação das áreas disponíveis do polo industrial e de serviços	Ocupação das áreas disponíveis - polo industrial e de serviços	100	%	25	25	25	25	25	25
		COR	C	Manter e fiscalizar contratos para garantir os serviços básicos e suporte ao pleno funcionamento do polo industrial e de serviços	Gestão de Contrato	100	%	100	100	100	100	100	100
2	Implantar o Programa InNova Canaã - Polo da Micro e Pequena Empresa	CAP	F	Implantar o Polo da Micro e Pequena Empresa até 2024	Polo da Micro e Pequena Empresa implantado	1	Unid.	0	0	0	1	0	0
		COR	C	Manter e fiscalizar contratos para garantir os serviços básicos e suporte ao pleno funcionamento do polo da Micro e Pequena Empresa	Gestão de Contrato	100	%	100	100	100	100	100	100
3	Manter o Programa InNova Canaã - Polo da Micro e Pequena Empresa	COR	C	Realizar processo licitatório para Concessão de lotes no Polo da Micro e Pequena Empresa, enquanto houver lotes desocupados / até 2025	Concessão realizada	1	Unid.	0	0	0	0	0	1
		CAP	F	Construção de módulos industriais "galpões" de até 600m² até 2025	Construção de módulos industriais	1	Unid.	0	0	0	0	0	1
4	Contruir, Reformar e Ampliar prédios/logradouros do distrito empresarial	CAP	F	Construir a Portaria do Polo Industrial e mobilizar com itens produzidos no município - prazo até 2022	Construção da portaria do polo industrial	1	Unid.	1	0	0	0	0	0
				Construção de 2 ETEs no Distrito Empresarial até 2023	Construção da ETE	2	Unid.	0	2	0	0	0	0
				Reforma e adequação da ETE do Polo Educacional	Reforma da ETE	1	Unid.	0	0	1	0	0	0
5	Manter o Programa InNova Canaã - Polo Educacional	COR	C	Realizar a manutenção do Programa InNova Canaã - Polo Educacional	Manutenção do Programa In Nova Canaã - Polo Educacional	100	%	100	100	100	100	100	100

Programa: FEIRA PARA TODOS

Eixo Estruturante		Desenvolvimento Econômico e Empreendedorismo		Área Temática		Empreendedorismo, Emprego e Renda	
Função	23	Comércio e Serviços	Feira para Todos	Sub Função	605	Abastecimento	
Programa:	Revitalizar e possibilitar a Feira do Produtor e Mercado Municipal condições para geração de Emprego e Renda			Público Alvo	Comunidade em geral		
Objetivo	Revitalizar e possibilitar a Feira do Produtor e Mercado Municipal condições para geração de Emprego e Renda						
Unidade Orçamentária	Secretaria Municipal de Desenvolvimento Econômico						
RECURSO DO PROGRAMA		2022	2023	2024	2025	TOTAL	
		R\$ 3.850.000,00	R\$ 3.900.000,00	R\$ 3.950.000,00	R\$ 4.000.000,00	R\$ 15.700.000,00	

AÇÃO	DESPESA	METAS	PRODUTO ESPERADO	INDICADOR								
				QUANT./ UNID. MED.	ANO							
1	COR	C	Manter a Feira do Produtor e Mercado Municipal	100 %	100	100	100					
								Realizar a Campanha Verão Verde e Amarelo, anualmente	4	1	1	1
								Realizar a Campanha Natal da Sorte em parceria com a ACIACCA, anualmente	4	1	1	1
2	CAP	F	Reformar e ampliar a Feira do Produtor e Mercado Municipal, incluindo padronização das Bancas/expositores dentro dos boxes centrais, até 2023	1 Unid.	0	1	0					
								Instalação da Energia solar, incluindo estrutura metálica no Estacionamento da FEIRA do produtor, até 2023	1	1	1	
								Implantar a Climatização da Feira do Produtor até 2022	1	1	0	0
			Instalar equipamentos para divulgação das ações da PMCC e valorização do homem do campo dentro da Feira do Produtor	2 Unid.	2	0	0					

Programa: FMDS - Economia Sustentável													
Eixo Estruturante		Desenvolvimento Econômico e Empreendedorismo		Área Temática		Empreendedorismo, Emprego e Renda							
Função		23 Comércio e Serviços		Sub Função		122 Administração Geral							
Programa:		FMDS - Economia Sustentável		Público Alvo		Empreendedores / Produtores rurais / Cidadões em estado de vulnerabilidade							
Objetivo		Fomentar o empresário, produtor rural, bem como, verticalizar a matriz econômica do Município		Unidade Orçamentária		Secretaria Municipal de Desenvolvimento Econômico							
RECURSO DO PROGRAMA		R\$		2022		2023		2024		2025		TOTAL	
				R\$		R\$		R\$		R\$		R\$ 850.000,00	
AÇÃO		DESPESA		METAS		INDICADOR							
1 Manter o FMDS		COR C		Manter o FMDS		PRODUTO ESPERADO		QUANT./ UNID. MED.		ANO			
						Manutenção do FMDS		100 %		2022 2023 2024 2025		100 100 100 100	


Handwritten signature: Fadelha

Programa: Turismo em Foco											
Eixo Estruturante		Desenvolvimento Econômico e Empreendedorismo									
Função		23 Comércio e Serviços		Área Temática		Empreendedorismo, Emprego e Renda					
Programa:		Turismo em Foco		Sub Função		695 Turismo					
Objetivo		Impulsionar o Turismo local como atividade de desenvolvimento econômico sustentável									
Unidade Orçamentária		Secretaria Municipal de Desenvolvimento Econômico									
RECURSO DO PROGRAMA		2022		2023		2024		2025		TOTAL	
		R\$ 5.000.000,00		R\$ 5.500.000,00		R\$ 5.500.000,00		R\$ 5.500.000,00		R\$ 21.500.000,00	
AÇÃO	DESPESA	COR	METAS	PRODUTO ESPERADO	INDICADOR						
					QUANT./ UNID. MED.	ANO					
1			Implantar o segmento de Ecoturismo até 2022	Ecoturismo Implantado	1	Unid.	2022	2023	2024	2025	
		F	Implantar o projeto de rotas turística até 2022	Projeto Rotas Turística Implantado	1	Unid.	1	0	0	0	
			Implantar o Projeto Explorar/Conhecer Canaã até 2023	Projeto Explorar/Conhecer Canaã implantado	1	Unid.	0	1	0	0	
			Revisar a Lei do Fundo Municipal do Turismo até 2022	Lei revisada	1	Unid.	1	0	0	0	
			Atualizar o Plano Municipal de Turismo até 2025	Plano de Turismo Atualizado	1	Unid.	0	0	0	1	
			Atualizar o inventário Turístico até 2023	Inventário Turístico atualizado	1	Unid.	0	1	0	0	
			Atualizar o CADASTUR anualmente	CADASTUR atualizado	4	Unid.	1	1	1	1	
			Elaborar o Plano de Viabilidade do Parque Mirante até 2022	Realizado Plano de Viabilidade do Parque Mirante;	1	Unid.	1	0	0	0	
			Implantar o sistema de Cashback para o turismo até 2024	Sistema Cashback implando	1	Unid.	0	0	1	0	
			Regularização da área do Parque Mirante até 2023	Área do Parque do Mirante regularizada	1	Unid.	0	1	0	0	
2			Manter o Laboratório de Turismo / ano	Garantir o pleno funcionamento do Laboratório de Turismo	100	%	100	100	100	100	
		COR	Manter a Casa do Artesão anualmente	Garantir o pleno funcionamento da casa do Artesão	100	%	100	100	100	100	
			Fortalecer o segmento de Ecoturismo durante a vigência do Plano	Fortalecimento do Ecoturismo	100	%	100	100	100	100	
			Manter o programa de rotas turística até 2022	Rotas Turísticas	100	%	100	100	100	100	
			Manter Mirante de Canaã dos Carajás	Manutenção do Mirante	100	%	100	100	100	100	
			Manter o Projeto Explorar/Conhecer Canaã até 2023.	Projeto Explorar/Conhecer Canaã	1	Unid.	0	1	0	0	
			Promover o Turismo de Aventura Anualmente	Turismo de Aventura realizado	4	Unid.	1	1	1	1	



DESENVOLVIMENTO RURAL

Bolella



Programa: Gestão Administrativa														
Eixo Estruturante			Desenvolvimento Econômico e Empreendedorismo			Desenvolvimento Rural			TOTAL					
Função			20 Agricultura			122 Administração Geral			R\$ 28.604.954,14					
Programa:			Gestão Administrativa			Público Alvo			Servidores e parceiros de negócios					
Objetivo			Buscar promover uma gestão eficiente e eficaz que venha possibilitar o desenvolvimento sustentável do município											
Unidade Orçamentária			Secretaria Municipal de Desenvolvimento e Produção Rural/SEMPRU											
RECURSO DO PROGRAMA			2022			2023			2024			2025		
			R\$ 6.891.720,12			R\$ 7.134.976,12			R\$ 7.215.948,45			R\$ 7.362.309,45		
			R\$			R\$			R\$			R\$		
AÇÃO			DESPESA			METAS			PRODUTO ESPERADO			INDICADOR		
1	Manter a Secretaria Municipal de Produção e Desenvolvimento Rural	COR	C	Realizar convênios e cooperações técnicas com entes Públicos e Privados	Convenios e cooperações técnicas realizados	4	Unid.	1	1	1	1	1	1	
				Garantir a folha de pagamentos em dias (contratados e efetivos)	Salários pagos	100	%	100%	100%	100%	100%			
				Gerir os contratos licitatórios vigentes	contratos geridos	100	%	100%	100%	100%	100%			
				Garantir os insumos necessários para a secretaria	Insumos adquiridos	100	%	100%	100%	100%	100%			
				Garantir a Capacitação dos Servidores da SEMPRU até 2025	Número de capacitações	8	Unid.	2	2	2	2			
				Ampliar a capacidade logística da SEMPRU em 2022	Frota ampliada	4	Unid.	1	1	1	1			
				Implementar 3 Subsecretarias na Zona Rural até 2025	Subsecretarias implantadas	3	Unid.	3						
2	Construir, Reformar e Ampliar a Secretaria Municipal de Desenvolvimento e Produção Rural	CAP	F	Realizar estudo de impacto financeiro para viabilidade de contratação de vinte servidores para atendimento das necessidades da secretaria até 2022	Estudo Realizado	1	Unid.	1	0	0	0	0		
				Ampliar a sede da SEMPRU até 2024	Ampliação da SEMPRU	1	Unid.	1	1	1	0	0		

* Programa: Procampo		Desenvolvimento Econômico e Empreendedorismo		Desenvolvimento Rural		
Eixo Estruturante	20 Agricultura	Sub Função		606	Extensão Rural	
Programa:	Procampo	Público Alvo		Produtores		
Objetivo	Promover o fortalecimento da produção rural por meio da concessão de serviços e produtos tecnológicos, gerando emprego, renda e qualidade de vida aos municípios					
Unidade Orçamentária	Secretaria Municipal de Desenvolvimento e Produção Rural/SEMPRUR					
RECURSO DO PROGRAMA		2022	2023	2024	2025	TOTAL
		R\$ 11.840.000,00	R\$ 13.863.000,00	R\$ 14.880.000,00	R\$ 16.430.000,00	R\$ 56.813.000,00

AÇÃO	DESPESA	METAS	PRODUTO ESPERADO	INDICADOR									
				QUANT./ UNID. MED.	2022	2023	2024	2025	TOTAL				
1	COR	Realizar Convênios para Fomento/Aquisição de Mudas e Sementes até 2023	Convênios realizados	Unid.	1	1	1	1	1				
				Unid.	80	20	20	20	20				
				Unid.	80	20	20	20	20				
				Unid.	50	12,5	12,5	12,5	12,5				
				Unid.	50	12,5	12,5	12,5	12,5				
				Unid.	5.000	1.250	1.250	1.250	1.250				
				Unid.	25.000	6.250	6.250	6.250	6.250				
				Unid.	200	50	50	50	50				
				Unid.	30.000	7.500	7.500	7.500	7.500				
				2	COR	Implantar 5 sistemas de produção de flores ornamentais através do Projeto Florescer, até 2025	Estufas construídas.	Unid.	5	1	1	2	1
Unid.	320.000	60.000	80.000					90.000	90.000				
Unid.	200	40	50					55	55				
Unid.	4	1	1					1	1				
Unid.	5	1	1					2	1				
Unid.	10	2	3					3	2				
Unid.	1	0	1					0	0				
Unid.	64	16	16					16	16				
3	CAP	Adquirir 16 Tratores e Implementos Agrícolas a cada ano	Tratores Adquiridos					Unid.	1	1	1	1	1
								Unid.	5	1	1	2	1
				Unid.	10	2	3	3	2				
				Unid.	1	0	1	0	0				
				Unid.	64	16	16	16	16				

4	Manter o PROCAMPO Produção de Grãos e Mandioca	COR	C	Plantar 3000 mil hectares com sementes de milho até 2025	3000	HA	700	800	750	750	Hectares Plantados com Sementes
				Plantar 300 hectares com sementes de soja até 2025	300	HA	70	80	75	Hectares Plantados com Sementes	
				Plantar 100 hectares com sementes de feijão até 2025	100	HA	20	30	25	Hectares Plantados com Sementes	
				Plantar 100 hectares com sementes de arroz até 2025	100	HA	20	30	25	Hectares Plantados com Sementes	
5	Construir, Reformar e Ampliar o PROCAMPO - Produção de Grãos e Mandioca	CAP	F	Capacitar 160 Produtores Rurais nos Sistemas de Produção de Grãos até 2025	160	Unid.	40	40	40	40	Produtores Capacitados
				Plantar 400 hectares de Mandioca até 2025	400	HA	80	110	110	Hectares de Mandioca Plantados	
				Capacitar 200 Produtores no Sistema de Produção de Mandioca até 2025	200	Unid.	50	50	50	Produtores Capacitados	
				Construir um Silo Secador de Grãos até 2023	1	Unid.	0	1	0	Silo Secador Construído	
				Construir uma Fábrica de Rações até 2024	1	Unid.	0	0	1	Fábrica de Rações Construída	
				Construir uma Agroindústria para a Fabricação de Farinha até 2025	1	Unid.	0	0	0	Fábrica de Farinha Construída	
				Implantar o Setor de Informações Rurais em 2022	1	Unid.	1	0	0	Sistemas de informações implantados	
				Mapear Anualmente Todas as Produções Agropecuárias de Camaã dos Carajás	100	%	100	100	100	Áreas Mapeadas	
				Realizar Dois Diagnósticos da Zona Rural até 2025	2	Unid.	1	0	1	Diagnósticos Realizados	
				Identificar 05 Novos Sistemas de Produções Agrícolas de Destaque, com Potencial para Alavancar o Setor Rural em Camaã dos Carajás em 2023	5	Unid.	2	3	0	Sistemas Agrícolas Identificados	
7	Manter o Procampo - Regularização Fundiária	COR	C	Apoiar o Processo de Regularização Fundiária de 200 Propriedades Rurais até 2025	200	Unid.	70	60	60	10	Propriedades Regularizadas
				Garantir o Convênio junto ao INCRA até 2025	4	Unid.	1	1	1	Convênio Garantido	
8	Manter o Procampo - Inovação e Tecnologia	COR	C	Realizar o Convênio com a EMBRAPA em 2022	4	Unid.	1	1	1	1	Convênio Realizado
				Implementar, em Parceria com a EMATER-PA e com a EMBRAPA, 100 Sistemas de Cultivo Protegido de Tomates até 2025	100	Unid.	25	25	25	Sistema de Cultivos de Tomates implementado	
				Implementar o Aplicativo da SEMPRU em 2022	1	Unid.	1	0	0	Aplicativo Implementado	
				Implantar a Feira do PROCAMPO em 2022	1	Unid.	1	0	0	Feira Implantada	
				Implementar, em Parceria com a UNIFESSPA, 100 Sistemas de Produção com Tecnologia até 2025	100	Unid.	25	25	25	Sistemas de Produção com Tecnologia implementado	
				Projetar e Executar 200 Sistemas de Produção Irrigado até 2025	200	Unid.	50	50	50	Sistemas de Produção Irrigado Executados	
				Realizar a Transferência de Tecnologia, juntamente com a EMBRAPA, de 09 Sistemas de Produção, até 2025	9	Unid.	3	2	2	Transferência de Tecnologia Realizada	
				Manter o Funcionamento da Feira do PROCAMPO até 2025	100	%	100	100	100	Manutenção realizada	

Programa: Agricultura Familiar																					
Eixo Estruturante		Desenvolvimento Econômico e Empreendedorismo		Área Temática		Desenvolvimento Rural															
Função		20 Agricultura		Sub Função		606 Extensão Rural		Produtores Urbanos e Rurais													
Programa:		Agricultura Familiar		Público Alvo																	
Objetivo		Permitir aos produtores rurais e urbanos receberem todos os benefícios pertinentes à extensão rural e aos projetos de desenvolvimento agropecuário																			
Unidade Orçamentária		Secretaria Municipal de Desenvolvimento e Produção Rural/SEMPRU																			
RECURSO DO PROGRAMA																					
		R\$		2022		R\$		2023		R\$		2024		R\$		2025		R\$		TOTAL	
				2.500.000,00		R\$		2.500.000,00		R\$		2.500.000,00		R\$		2.500.000,00		R\$		10.000.000,00	
AÇÃO		DESPESA		METAS		PRODUTO ESPERADO						QUANT./		ANO							
												UNID. MED.		2022		2023		2024		2025	
1		COR		C		Realizar Extensão Rural a 2000 Produtores, até 2025						2.000		500		500		500		500	
						Implantar 50 Sistemas de Produção de Orgânicos até 2025						50		12		13		12		13	
						Capacitar 200 Agricultores Familiares em Produção de Orgânicos						200		50		50		50		50	
						Atender 200 Agricultores nos Sistemas de Criação Animal						200		50		50		50		50	

Sadella

Programa: Dinamização das Atividades Rurais do Município													
Eixo Estruturante		Desenvolvimento Econômico e Empreendedorismo		2022		2023		2024		2025		TOTAL	
Função		20 Agricultura		R\$ 1.560.000,00		R\$ 3.060.200,00		R\$ 3.145.654,00		R\$ 3.318.125,54		R\$ 11.083.979,54	
Programa:		Dinamização das atividades rurais do município											
Objetivo		Contribuir para diversificação das atividades ligadas à produção rural por meio da consulta aos produtores rurais de suas reais necessidades bem como a inclusão produtiva de forma sustentável através de energias renováveis, conscientização para novas tecnologias, armazenamento da produção, apoio ao associativismo e ao acesso ao crédito rural.											
Unidade Orçamentária		Fundo Municipal de Desenvolvimento Rural Sustentável - FMDRS											
RECURSO DO PROGRAMA													
AÇÃO		DESPESA		METAS		PRODUTO ESPERADO		QUANT./ UNID. MED.		ANO			
1		COR		F		Implantação de 08 silos secador de grãos Implantar 20 Biodigestores em propriedades rurais Implantar sistema de energia solar em 12 Instituições e propriedades rurais do município		Silos Implantados Biodigestores Implantados Sistema de energia solar Implantados		8 Unid. 20 Unid. 12 Unid.		2022 2023 2024 2025	
2		COR		C		Regularização cadastral de 8 Associações e cooperativas de Produtores Rurais do município através de Assessoria, firmamento de convênios/termo de cooperação. Realizar diagnóstico de atores do campo, até 2023 Realizar 1 Conferência municipal de Desenvolvimento Rural Sustentável no Município em 2023 Realização de 3 intercâmbios em municípios com atividade produtiva referencial. Apoiar a Regularização de 4 Comunidades de propriedade rural do município favorecendo o acesso ao crédito rural Realizar a manutenção das despesas do FMDRS		Associações e/ou Cooperativas regularizadas. Realização de Diagnóstico Conferência Municipal de Desenvolvimento Rural Sustentável Realizada. Intercâmbios Realizados Comunidades Regularizadas Manutenção das despesas		8 Unid. 1 Unid. 1 Unid. 3 Unid. 4 Unid. 100 %		1 2 3 3 1 1 1 1 100 100 100 100	

Programa: Viabilização de projetos Demandados Pela Comunidade

Eixo Estruturante	Desenvolvimento Econômico e Empreendedorismo	Área Temática	Desenvolvimento Rural			
Função	20 Agricultura	Sub Função	122 Gestão Administrativa			
Programa:	Viabilização de Projetos Demandados pela Comunidade	Público Alvo	Entidades governamental e não governamental			
Objetivo	Garantir a parceria entre entidades governamentais e não governamentais visando a viabilização de projetos e ações indicados pelos próprios produtores rurais e entidades ligadas ao meio rural, dando voz as suas demandas pontuais fortalecendo as entidades que atuam junto ao homem do campo					
Unidade Orçamentária	Fundo Municipal de Desenvolvimento Rural Sustentável - FMDRS					
RECURSO DO PROGRAMA		2022	2023	2024	2025	TOTAL
	R\$	850.000,00	300.000,00	350.000,00	400.000,00	R\$ 1.900.000,00

AÇÃO	DESPESA	METAS	INDICADOR					
			PRODUTO ESPERADO					
			QUANT./ UNID. MED.		ANO			
1	COR	Garantir convênios e/ou cooperações técnicas/fomento com Instituições ligadas ao meio rural como associações, sindicatos, cooperativas e ONGs Garantir Convênio/Termo de Parceria/Fomento com EMBRAPA para mapeamento/zonamento espacial do Município - Inteligência Territorial	100	%	100	100	100	100
		Mapejamento Território Municipal realizado	1	Unid.	1	0	0	0

Programa: Verticalização da Produção Local da Agricultura Familiar


Eixo Estruturante	Desenvolvimento Econômico e Empreendedorismo	Área Temática	Desenvolvimento Rural			
Função	20 Agricultura	Sub Função	608 Promoção da Produção Agropecuária			
Programa:	Viabilização de Projetos Demandados pela Comunidade	Público Alvo	Produtores Rurais do Município			
Objetivo	Dispor de unidades de processamento da produção local, visando a verticalização da produção rural, ampliando as possibilidades de comercialização através dos serviços de inspeção sanitária alcançando novos mercados consumidores e atendendo a legislação sanitária vigente. Se tomar referencia na verticalização da produção rural local					
Unidade Orçamentária	Fundo Municipal de Desenvolvimento Rural Sustentável - FMDRS					
RECURSO DO PROGRAMA		2022	2023	2024	2025	TOTAL
	R\$	850.000,00	100.000,00	120.000,00	150.000,00	R\$ 1.220.000,00

AÇÃO	DESPESA	METAS	INDICADOR					
			PRODUTO ESPERADO					
			QUANT./ UNID. MED.		ANO			
1	CAP	Implantar um Abatedouro frigorífico para Suínos cujo objetivo é ampliação e acesso a novos mercados de comercialização para a carne suína, em 2022 Implantar uma Agroindústria para processamento de polpas cujo objetivo e ampliação e acesso a novos mercados de comercialização, em 2022	1	Unid.	1	0	0	0
2	COR	Manter o Programa de Verticalização da Produção local da Agricultura Familiar	100	%	100	100	100	100



CIÊNCIA, TECNOLOGIA E INOVAÇÃO

Andelha



Programa: CANAÃ MAKER

Eixo Estruturante	Desenvolvimento Econômico e Empreendedorismo	Área Temática	Ciência, tecnologia e Inovação			
Função	19 Ciência e Tecnologia	Sub Função	573 Difusão do Conhecimento Científico e Tecnológico			
Programa:	CANAÃ MAKER	Público Alvo	População em Geral			
Objetivo	Oferecer ambientes diferenciados e abertos à comunidade para incentivar o empreendedorismo maker e para utilização em cursos livres de tecnologia e inovação, ajudando a desenvolver e potencializar novas habilidades aos munícipes, para que possam acompanhar e entender as potencialidades de geração de renda de novas tecnologias do chamado "mundo maker".					
Unidade Orçamentária	Secretaria Municipal de Governo - SEGOV					
RECURSO DO PROGRAMA		2022	2023	2024	2025	TOTAL
		R\$ 500.000,00	R\$ 150.000,00	R\$ 150.000,00	R\$ 150.000,00	R\$ 950.000,00

AÇÃO	DESPESA	METAS	INDICADOR							
			PRODUTO ESPERADO		QUANT.					
			UNID	2022	2023	2024	2025	ANO		
1	CAP	F	Implantação de um espaço maker em 2022	100	%	100	100	100	100	100
2	COR	C	600 horas por ano disponibilizadas para uso da população	2400	hora	600	600	600	600	600

Bolella

Programa: CANAÃ: CULTURA TECH

Eixo Estruturante	Desenvolvimento Econômico e Empreendedorismo	Área Temática	Ciência, tecnologia e Inovação			
Função	19 Ciência e Tecnologia	Sub Função	573 Difusão do Conhecimento Científico e Tecnológico			
Programa:	CANAÃ: CULTURA TECH	Público Alvo	População em Geral			
Objetivo	Instalação, configuração e manutenção de componentes tecnológicos interativos que atraiam pessoas para Canaã dos Carajás em datas comemorativas fortalecendo o comércio, o turismo e a prestação de serviços, além de atrair novas empresas para o município					
Unidade Orçamentária	Secretaria Municipal de Governo - SEGOV					
RECURSO DO PROGRAMA		2022	2023	2024	2025	TOTAL
		R\$ 3.000.000,00	R\$ 3.000.000,00	R\$ 3.000.000,00	R\$ 3.000.000,00	R\$ 12.000.000,00

AÇÃO	DESPESA	METAS	INDICADOR						
			PRODUTO ESPERADO		QUANT.				
			UNID	2022	2023	2024	2025	ANO	
1	COR	C	Realização de 4 eventos tecnológicos com a participação de 70.000 pessoas durante a vigência do plano	4	Unid.	1	1	1	1
			Realização de 4 eventos de Natal Tecnológico com a participação de 160.000 pessoas durante a vigência do plano	4	Unid.	1	1	1	1

Programa: CANAÁ: INOVAÇÃO EMPREENDEDORA

Eixo Estruturante	Desenvolvimento Econômico e Empreendedorismo	Área Temática	Ciência, tecnologia e Inovação		
Função	19 Ciência e Tecnologia	Sub Função	573 Difusão do Conhecimento Científico e Tecnológico		
Programa:	CANAÁ: INOVAÇÃO EMPREENDEDORA	Público Alvo	Profissionais e Estudantes da Tecnologia		
Objetivo	Criar uma cultura empreendedora nas várias áreas, com o apoio de tecnologias, para que sejam identificadas necessidades no mercado e idealizados produtos e serviços que as solucionem, como a realização de eventos que mobilizem a comunidade para pensar soluções e que, além de desenvolver o raciocínio, incutir o gosto pela inovação nos participantes e possíveis futuros empreendedores				
Unidade Orçamentária	Secretaria Municipal de Governo - SEGOV				
RECURSO DO PROGRAMA	2022	2023	2024	2025	TOTAL
	R\$ 350.000,00	R\$ 350.000,00	R\$ 350.000,00	R\$ 350.000,00	R\$ 1.400.000,00

AÇÃO	DESPESA	METAS	INDICADOR						
			PRODUTO ESPERADO	QUANT. UNID	ANO				
					2022	2023	2024	2025	
1	COR	Realização de 2 Eventos/ano voltados para o empreendedorismo tecnológico e inovador - HACKTONS Realização de 2 Eventos/ano voltados para o empreendedorismo tecnológico e inovador - MEETUPS Realização de 2 Eventos/ano voltados para o empreendedorismo tecnológico e inovador - PALESTRAS	Realização de eventos	8	Unid.	2	2	2	2
			Realização de eventos	8	Unid.	2	2	2	2
			Realização de eventos	8	Unid.	2	2	2	2

Andelha

Programa: CANAÁ: CIDADE INTELIGENTE

Eixo Estruturante	Desenvolvimento Econômico e Empreendedorismo	Área Temática	Ciência, tecnologia e Inovação		
Função	19 Ciência e Tecnologia	Sub Função	572 Desenvolvimento Tecnológico e Engenharia		
Programa:	CANAÁ: CIDADE INTELIGENTE	Público Alvo	População em Geral		
Objetivo	Implantação de IOT (Internet das Coisas) para permitir o desenvolvimento e uso de aplicativos de utilidade pública nas áreas das saúde, educação, segurança, acessibilidade, mobilidade e demais serviços públicos em geral e que gerem oportunidades de negócios diretos e indiretos para o empresário local				
Unidade Orçamentária	Secretaria Municipal de Governo - SEGOV				
RECURSO DO PROGRAMA	2022	2023	2024	2025	TOTAL
	R\$ 2.500.000,00	R\$ 2.500.000,00	R\$ 2.500.000,00	R\$ 2.500.000,00	R\$ 10.000.000,00

AÇÃO	DESPESA	METAS	INDICADOR						
			PRODUTO ESPERADO	QUANT. UNID	ANO				
					2022	2023	2024	2025	
1	CAP	Implantar o Programa CANAÁ: CIDADE INTELIGENTE	Implantação de equipamentos tecnológicos com internet das coisas (IOT) nos espaços públicos	95	%	95	95	95	95
2	COR	Manter o Programa CANAÁ: CIDADE INTELIGENTE	Integração de dados e imagens obtidos pelos equipamentos (IOT) com a estrutura da smart City no data center Disponibilização do ambiente da Smart City para ambiente incubador de Startups	95	%	95	95	95	95

Programa: TECH TURISMO													
Desenvolvimento Econômico e Empreendedorismo													
Eixo Estruturante		19 Ciência e Tecnologia											
Função		19 Ciência e Tecnologia											
Programa:		TECH TURISMO											
<p>Proporcionar o acesso a novas tecnologias e conhecimentos a comunidade por meio de visitas e treinamentos no ambiente de ciência, tecnologia e inovação de Canaã dos Carajás, considerando que o desenvolvimento tecnológico é ainda visto como difícil e inalcançável por muitas pessoas, mas na verdade pessoas comuns com dedicação na educação é que transformam as realidades, sendo que é muito importante que crianças e jovens percebam isso, conhecendo as histórias e conversando com os empreendedores, para perceberem que podem ser empreendedores de sucesso e que queiram fazer parte dos ambientes da área. Canaã dos Carajás pretende ter um ambiente com componentes tecnológicos e empreendedores envolvidos na dinâmica do seu ecossistema facilitando a aproximação das pessoas desse ambiente e estimulando mais pessoas a quererem fazer parte desse ambiente</p>													
Secretaria Municipal de Governo - SEGOV													
Unidade Orçamentária													
RECURSO DO PROGRAMA													
		R\$		2022		2023		2024		2025		TOTAL	
		R\$		210.000,00		210.000,00		210.000,00		210.000,00		R\$ 840.000,00	
INDICADOR													
AÇÃO		DESPESA		METAS		PRODUTO ESPERADO		QUANT. UNID.		ANO			
1		C		Realização de 1 Evento/ano voltados para o turismo tecnológico, com a participação de 10.000		realização de evento		4		Unid.		2022 2023 2024 2025	
												1 1 1 1	

Handwritten signature in blue ink.

Programa: TECHNOPARK CANAÁ													
Desenvolvimento Econômico e Empreendedorismo													
Eixo Estruturante		19 Ciência e Tecnologia											
Função		19 Ciência e Tecnologia											
Programa:		TECHNOPARK CANAÁ											
<p>Implantar um Parque Tecnológico se faz necessário para ter um espaço que possibilite as empresas, instituições de ensino e demais atores do setor tenham ambiente apropriado para desenvolver seus projetos e seus empreendimentos, ter estrutura para receber novas empresas e iniciativas inovadoras e empreendedoras é fundamental para o direcionamento do futuro de Canaã dos Carajás</p>													
Secretaria Municipal de Governo - SEGOV													
Unidade Orçamentária													
RECURSO DO PROGRAMA													
		R\$		2022		2023		2024		2025		TOTAL	
		R\$		5.000.000,00		5.000.000,00		5.000.000,00		5.000.000,00		R\$ 20.000.000,00	
INDICADOR													
AÇÃO		DESPESA		METAS		PRODUTO ESPERADO		QUANT. UNID.		ANO			
1		F		Implantação de um Parque Tecnológico com incubadora de inovação até 2023		Implantação do Parque Tecnológico		1		Unid.		2022 2023 2024 2025	
												0 1 0 0	
2		C		Manter o Programa TECHNOPARK CANAÁ		Criação de empresas de Tecnologia		20		Unid.		2022 2023 2024 2025	
												2 4 6 8	

Programa: INTEGRA TECH									
Eixo Estruturante	Desenvolvimento Econômico e Empreendedorismo		Área Temática		Ciência, tecnologia e inovação				
Função	19	Ciência e Tecnologia	Sub Função		573	Difusão do Conhecimento Científico e Tecnológico			
Programa:	INTEGRA TECH		Público Alvo		População em geral				
Objetivo	Disseminar e divulgar as atividades do setor tecnológico e de pesquisa, com o objetivo de avaliar o processo tecnológico através da divulgação de novas tecnologias e equipamentos no setor, oportunizando a comercialização de produtos diversos e serviços e servindo como oportunidade de apresentação de novas pesquisas e as iniciativas locais públicas e privadas voltadas à Ciência, Tecnologia e Inovação, permitindo que sejam valorizadas e disseminadas a tal ponto que se tornem parte da rotina da comunidade menos incluída digital e socialmente. O evento como se propõe, tem este escopo e baseado em experiências mundiais de desenvolvimento de cidades e regiões por meio de direcionamento tecnológico, a ação e o direcionamento tem toda a chance de ser bem-sucedido em todos os seus objetivos								
Unidade Orçamentária	Secretaria Municipal de Governo - SEGOV								
RECURSO DO PROGRAMA			2022	2023	2024	2025	TOTAL		
			R\$	R\$	R\$	R\$	R\$ 8.000.000,00		

AÇÃO	DESPESA	METAS	INDICADOR						
			PRODUTO ESPERADO	QUANT. UNID	ANO				
					2022	2023	2024	2025	
1	COR C	Realização de feira de ciência, tecnologia e inovação	Realização de Eventos	4	Unid.	1	1	1	1
	COR C	Participação na FENEKAN focando o empreendedorismo tecnológico	Participação na FENEKAN	4	Unid.	1	1	1	1

Handwritten signature


Programa: CANAÃ DO AMANHÃ									
Eixo Estruturante	Desenvolvimento Econômico e Empreendedorismo		Área Temática		Ciência, tecnologia e inovação				
Função	19	Ciência e Tecnologia	Sub Função		573	Difusão do Conhecimento Científico e Tecnológico			
Programa:	CANAÃ DO AMANHÃ		Público Alvo		Alunos e profissionais da educação pública municipal				
Objetivo	Promover a inclusão digital e social de alunos de escolas públicas de Canaã do Araripe quebrando o abismo da dificuldade de acesso ao conhecimento por meio do uso de tablets e aplicativos diversos, bem como desenvolver e potencializar novas habilidades aos alunos, para que possam acompanhar e entender as evoluções tecnológicas as quais estão inseridos e aproximar famílias, alunos, profissionais da educação para que coletivamente seja construído um processo educacional cada vez mais consistente e com melhores resultados atingindo os melhores índices no estado do Pará								
Unidade Orçamentária	Secretaria Municipal de Governo - SEGOV								
RECURSO DO PROGRAMA			2022	2023	2024	2025	TOTAL		
			R\$	R\$	R\$	R\$	R\$ 1.200.000,00		

AÇÃO	DESPESA	METAS	INDICADOR						
			PRODUTO ESPERADO	QUANT. UNID	ANO				
					2022	2023	2024	2025	
1	COR F	Apoiar as ações de ciência e tecnologia da secretaria de educação	Ações Apoiadas	100	%	100	100	100	100
		Garantir índice de satisfação dos alunos, pais e professores de no mínimo 80 %	Pesquisas de satisfação com alunos, pais e professores	80	%	80	80	80	80

EIXO ESTRUTURANTE

PROTEÇÃO E DESENVOLVIMENTO SOCIAL

Prodelha



No eixo proteção e desenvolvimento social concentram-se as ações que visem à promoção, proteção e prevenção da vida humana. Por isso mesmo que esse eixo trata de varias demandas sociais, nas áreas da Educação, Saúde, Desenvolvimento social, Cultura, Esporte e Lazer, políticas para mulheres e juventude, urbanismo, mobilidade, regularização fundiária e habitação.

Em apertada síntese pode se dizer que no eixo proteção e desenvolvimento social na área da Educação constam ações que visem à melhoria do Sistema de Ensino Municipal, a excelência na oferta da Educação Básica, Profissional, Científica e Superior, bem como a valorização do profissional da educação.

Pretende-se dar continuidade a ampliação da infraestrutura escolar e avançar na qualidade na educação infantil e fundamental, Intensificar e implementar políticas que visam o progresso na qualidade do ensino, focadas na formação contínua dos professores, a adoção de novas tecnologias e uma educação amplamente inclusiva.

Procura-se também consolidar a implantação de universidades e institutos no polo de educação profissional, científico e superior, construir as estruturas de prédios e laboratórios para abrigar os estudantes, corpo administrativo e docente das instituições e a construção de um moderno Hospital Universitário de referência para ser um hospital escola.

Reforça-se ainda a construção de um Hospital Universitário na área de saúde para atendimento da demanda municipal e regional, atendendo a media e alta complexidade, além de funcionar como Hospital Escola para abrigar residências para cursos na área de saúde.

Afirma-se que será implementado as melhorias na estrutura de gestão da saúde municipal, principalmente a gestão de estoque e as demais setores de apoio ao funcionamento da estrutura da saúde.

Propõe-se ampliar o atendimento domiciliar, com a melhoria da qualidade de atendimento dos pacientes que podem ter a internação hospitalar substituída pela domiciliar e um maior alcance de atendimento a pacientes crônicos.

Pretende-se aumentar os investimentos nos centros especializados em reabilitação para proporcionar uma melhor qualidade de vida e adaptabilidade para este público.



Intenciona-se a implementação de mais equipamentos e tecnologias necessária para proporcionar agilidade nos primeiros atendimentos e socorros à população, incluindo a transferência de pacientes entre os diversos centros de especialidades municipais, regionais e estaduais, assim como ampliar os serviços de saúde para proporcionar o atendimento de especialidades médicas, odontológicas e de diagnósticos, aumentando o alcance dos serviços de saúde pública municipal, atendendo principalmente os anseios da população mais carente.

Tencionou-se nesse plano ações de proteção de crianças e adolescentes, idosos, pessoas portadoras de deficiência e adultos em situação de risco e ampliação dos programas de concessão e acompanhamento de benefícios, serviços e projetos de assistência social.

Para, além disso, deverá ser aparelhado o Centro de Controle de Zoonoses, que é unidade de saúde pública fundamental para prevenir e controlar as zoonoses, como a raiva e o calazar, além da dengue e doença de Chagas, em conjunto com os sistemas de vigilância sanitária, vigilância epidemiológica e vigilância ambiental em saúde.

Ampliar os serviços oferecidos nas UBS, bem como o número de Unidades instaladas em Canaã dos Carajás, nessa mesma toada está prevista a criação do centro de referência da saúde do servidor, que ajudará na gestão da saúde ocupacional e várias ações preventivas de saúde junto ao funcionalismo, com investimentos e ações.

Fala-se ainda que, na área de Cultura, Esporte e Lazer deverão ser fomentadas ações que visem atividades que envolvam tradições culturais, promovam esportes, inclusão de jovens e adolescentes para prevenção da criminalidade e construção e ampliação dos espaços destinados a essas atividades, desta forma, buscando a melhoria de qualidade de vida a universalização do alcance a cultura, esporte e ao lazer, com acesso da população a mais variada forma de manifestações culturais e artísticas, destarte consolidando as práticas culturais em nosso município, criando um ambiente favorável e implementando o empreendedorismo cultural.

Buscaram-se ações que visem alterar a estrutura atual como forma de destacar o protagonismo feminino e formulação de políticas públicas para assegurar o exercício pleno de seus direitos e sua participação no desenvolvimento econômico, social, cultural e político do município.



Diligenciou-se nesse instrumento de planejamento e orçamento, ações que visem à elaboração e ampliação de programas de desenvolvimento, organização, mobilidade urbana e o reconhecimento de propriedades para a regularização fundiária rural e urbana, bem como ações que visem elaborar e desenvolver programas de atendimento relativos à habitação popular, desta forma enfrentando mais amplamente as questões de acesso à moradia digna da população de baixa renda de nosso Município.

O eixo proteção e desenvolvimento social é estruturado pelas seguintes áreas temáticas:

- I- Educação;
- II- Saúde e bem estar;
- III- Desenvolvimento Social;
- IV- Cultura, esporte e lazer;
- V- Política para as mulheres;
- VI- Habitação;
- VII- Políticas para juventude, inclusão e diversidade.



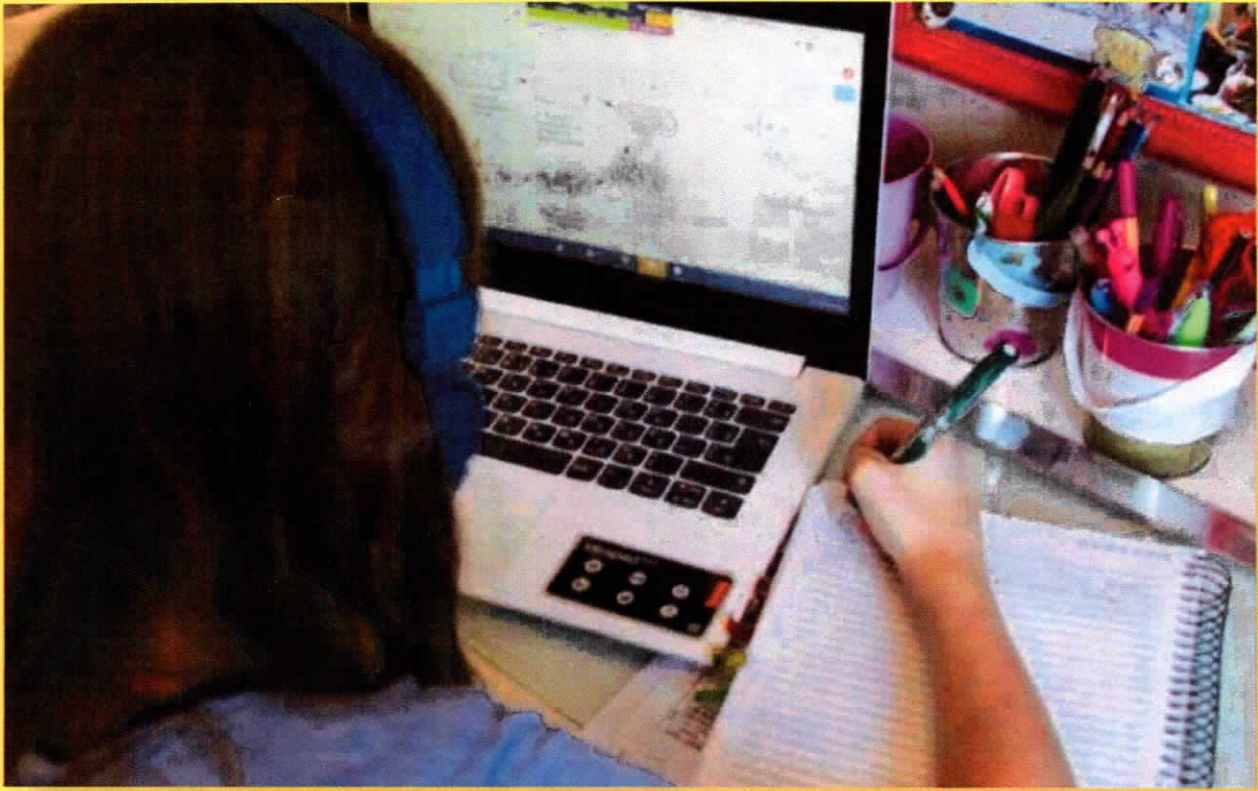
PROGRAMAS POR ÁREA TEMÁTICA

Handwritten signature

PPA

Plano Plurianual 2022-2025

Cuidando das pessoas, construindo o amanhã.



EDUCAÇÃO

Barbilla



Programa: Gestão Administrativa											
Eixo Estruturante		Proteção e Desenvolvimento Social		Área Temática		Educação					
Função		12 Educação		Sub Função		122 Administração Geral					
Programa:		Gestão Administrativa		Público Alvo		Servidores públicos e parceiros					
Objetivo		Garantir recursos humanos e administrativos, por meio de uma gestão eficiente e eficaz com vistas a proporcionar melhores condições de trabalho aos servidores e o desenvolvimento adequado dos procedimentos educacionais no município.									
Unidade Orçamentária		Secretaria Municipal de Educação - SEMED									
RECURSO DO PROGRAMA		2022		2023		2024		2025		TOTAL	
		R\$ 41.459.298,70		R\$ 41.459.298,70		R\$ 45.073.689,10		R\$ 48.400.127,20		R\$ 176.392.413,70	

AÇÃO	DESPESA	METAS	INDICADOR							
			PRODUTO ESPERADO	QUANT./ UNID. MED.	ANO					
					2022	2023	2024	2025		
1	Mantém a Secretaria Municipal de Educação	<p>Gestão com eficácia dos contratos firmados pela SEMED</p> <p>Realização de pesquisa de clima organizacional com servidores públicos da SEMED de acordo com Plano de Modernização da Gestão Educacional</p> <p>Implementar adequação salarial dos servidores municipais, de acordo com diretrizes nacionais</p> <p>Garantir anualmente a execução de no mínimo 4 programas e/ou projetos</p> <p>Elaboração e implementação de Projeto de Valorização do Patrimônio Público, o âmbito do Plano de Modernização da Gestão Educacional</p> <p>Realizar, no mínimo, 01 (curso) de qualificação técnico-administrativa para os servidores públicos da SEMED, anualmente</p> <p>Elaboração do Plano de Desenvolvimento da Educação</p> <p>Realizar eventos e cerimônias alusivas na área da educação</p>	100 %	100	100	100	100			
2	Realizar Convênios, acordos, ajustes e outros instrumentos congêneres	<p>Realizar convênios, termo de cooperação, termo de colaboração, termo de fomento, entes públicos e privados e entidades governamentais e não governamentais</p>	4 Unid.	100 %	16 Unid.	1	0	0	0	0

Programa: Educação Infantil											
Eixo Estruturante		Proteção e Desenvolvimento Social		Área Temática		Educação					
Função		12 Educação		Sub Função		365 Educação Infantil					
Programa:		Educação Infantil		Público Alvo		Estudantes de Educação Infantil da Rede Pública Municipal de Ensino					
Objetivo		Garantir o atendimento à demanda por vagas na educação infantil, por meio da manutenção, ampliação e implementação contínua de ações, com foco na realidade concreta dos sujeitos de direitos a quem se destinam									
Unidade Orçamentária		Fundo Municipal de Educação - FME									
RECURSO DO PROGRAMA											
		2022		2023		2024		2025		TOTAL	
		R\$ 8.813.309,56		R\$ 8.903.884,99		R\$ 9.058.571,76		R\$ 9.284.294,43		R\$ 36.060.060,74	
AÇÃO		DESPESA		METAS		INDICADOR					
				PRODUTO ESPERADO		QUANT. / UNID. MED.		ANO			
								2022 2023 2024 2025			
1	Manter a Educação Infantil	CAP	C	Ampliar o atendimento de das crianças de até 03 anos de idade na educação infantil em consonância com as Metas do Plano Municipal de Educação	30% das crianças de 6 meses a 3 anos atendidas	100	%	25	25	25	25
				Elaborar e implementar o Plano Municipal da Primeira Infância, com atendimento as diretrizes e metas estabelecidas no Plano Municipal de Educação (PME) e no Plano Nacional da Primeira Infância	Plano Municipal da Primeira Infância elaborado	1	und	1	0	0	0
				Manter a parceria para desenvolvimento das ações do Programa Saúde na Escola (PSE), por meio da realização de encontros com as famílias e estudantes da rede municipal de ensino	Ações do PSE realizadas	100	%	100	100	100	100
				Garantir a acessibilidade em todas as unidades escolares da educação infantil	Unidades escolares da educação infantil acessíveis	100	%	100	100	100	100
2	Programa Escola Interativa	CAP	F	Adquirir tecnologias educacionais para as unidades de educação infantil anualmente	Termo de Aquisição de tecnologias educacionais/ano/unidade de Educação Infantil	100	%	100	100	100	100
				Adquirir de 01 (um) kit de uniforme escolar por aluno, anualmente	Termo de aquisição de Kit de materiais escolares, didáticos e paradidáticos/por aluno/ano	100	%	25	25	25	25
				Adquirir de 01 (um) kit de materiais escolares, didáticos e paradidáticos por aluno durante a vigência do Plano Plurianual 2022/2025	Termo de aquisição de Kit de uniforme escolar/por aluno/ano	100	%	25	25	25	25
3	Construir, Ampliar e Reformar prédios públicos - Educação Infantil	CAP	F	Construir 4 (quatro) unidades educacionais de educação infantil	Unidades educacionais construídas	4	Unid.	2	1	1	0
				Ampliar e reformar 2 (dois) unidade escolares de educação infantil para atender creche e pré-escola	2 unidades educacionais ampliadas e reformadas	2	Unid.	2	0	0	0
				Garantir o bom estado de conservação das unidades escolares da educação infantil	Unidades escolares da educação infantil bem conservadas	100	%	100	100	100	100

4	Desapropriar imóveis para fins públicos	COR	F	Adquirição de área para construção e unidade educacional de educação infantil	Área adquirida	2	Unid.	1	1	0	0
---	---	-----	---	---	----------------	---	-------	---	---	---	---

Programa: Ensino Fundamental

Eixo Estruturante	Proteção e Desenvolvimento Social				
Função	12 Educação	361 Ensino Fundamental			
Programa:	Ensino Fundamental				
Objetivo	Garantir o acesso, a permanência, a aprendizagem e o aproveitamento escolar dentro do fluxo adequado, com equidade, para o público do ensino fundamental, visando às condições necessárias para o sucesso escolar				
Unidade Orçamentária	Fundo Municipal de Educação - FME				
RECURSO DO PROGRAMA	2022	2023	2024	2025	TOTAL
	R\$ 12.839.801,27	R\$ 14.927.258,62	R\$ 16.191.387,19	R\$ 16.121.732,99	R\$ 60.080.180,07

AÇÃO	DESPESA	METAS	PRODUTO ESPERADO	INDICADOR															
				QUANT./ UNID. MED.	ANO														
					2022	2023	2024	2025											
1	COR	C	Manter as Unidades de Ensino Fundamental	95	95	95	95	95	95										
			<p>Criar e implantar programa de correção de fluxo e consolidação das aprendizagens</p> <p>Garantir a manutenção e ampliação da educação de jovens e adultos</p> <p>Manter cursos de EJA/Supletivo durante a vigência do PPA, por meio da qualificação e ampliação da oferta</p> <p>Ampliar as formas de atendimento da EJA, incluindo o ensino a distância</p> <p>Garantir o bom estado de conservação das unidades escolares do ensino fundamental</p> <p>Manter a parceria para desenvolvimento das ações do Programa Saúde na Escola (PSE), por meio da realização de encontros com as famílias e estudantes da rede municipal de ensino</p> <p>Implantar o Centro de Avaliação Institucional e de Aprendizagem, alinhado ao SAMACC (Decreto n. 1.206/2021), com vista ao monitoramento da gestão da rede, dos resultados educacionais e o atendimento escolar no Ensino Fundamental</p> <p>Attingir, no mínimo o nível 5(cinco) na escala de aprendizagem do SAEB</p> <p>Ampliação e consolidação das ações do matematicando, com vistas a incorporar todas as ações de aprendizagem, com foco na proficiência em matemática</p>	95% dos alunos concluindo o ensino fundamental na idade recomendada	oferta de ensino/ atendimento do ensino supletivo/EJA	matrículas de alunos atendidos no supletivo/EJA/Ano	Ampliação atendimento EJA	Unidades escolares do Ensino Fundamental bem conservadas	Ações do PSE realizadas	Centro de Avaliação Institucional e de Aprendizagem implantado	Indicador do SAEB	Elevar a proficiência em matemática da rede municipal	1	Unid.	1	0	0	0	0
				100	100	100	100	100	100	100	100	100	100	100	100	100	100	100	100

2	Programa Cidadania Ativa	COR	C	Ampliar o atendimento em tempo integral na rede municipal de ensino em 4 escolas da rede municipal	Realizar, anualmente, no mínimo, 04(quatro), projetos de incentivo ao esporte e à cultura e fortalecimento a identidade cultural e respeito à diversidade e aos direitos humanos na rede municipal de maneira transversal	Atendimento em tempo integral ampliado	4	Unid.	2	2	0	0	0	0	0	0	0	0	0
				Implantação de ações de educação patrimonial e direitos humanos no âmbito do Projeto Memorial Histórico Patrimonial de Canaã dos Carajás	Realização de ações do Projeto memorial histórico e patrimonial		16	Unid.	4	4	4	4	4	4	4	4	4	4	4
				Incentivar a pesquisa e investigação científica no desenvolvimento das habilidades e competências dos discentes, por meio da realização de eventos científicos	Eventos científicos realizados		10	Unid.	10	10	10	10	10	10	10	10	10	10	10
				Adquirir tecnologias educacionais para as unidades do ensino fundamental anualmente	Termo de Aquisição de tecnologias educacionais/ano/unidade educacional		100	%	50	25	25	25	25	25	25	25	25	25	25
				Adquirir de 01 (um) kit de uniforme escolar por aluno, anualmente	Termo de aquisição de Kit de materiais escolares, didáticos e paradidáticos/por aluno/ano		100	%	0	100	0	0	0	0	0	0	0	0	0
3	Programa Escola Interativa	CAP	F	Adquirir de 01 (um) kit de materiais escolares, didáticos e paradidáticos por aluno durante a vigência do Plano Plurianual 2022/2025	Termo de aquisição de Kit de uniforme escolar/por aluno/ano		100	%	100	100	100	100	100	100	100	100	100	100	100
				Implantação de práticas educacionais de melhoria do aprendizado em língua portuguesa e matemática no âmbito do Centro de Mídias Educacionais	olimpiadas/escolas/alunos		100	%	60	40	40	40	40	40	40	40	40	40	40
4	Construir, Ampliar e Reformar prédios públicos - Ensino Fundamental	CAP	F	Construir 4 (quatro) unidade educacionais de ensino fundamental (ensino integral e regular)	Unidades educacionais construídas		4	Unid.	2	1	1	1	1	1	1	1	1	1	1
				Ampliar e reformar 4 (dois) unidades escolares de ensino fundamental	Unidades educacionais ampliadas e reformadas		4	Unid.	2	2	2	2	2	2	2	2	2	2	2
5	Realizar manutenção preventiva e corretiva das Unidades Educacionais - Ensino Fundamental	CAP	C	Garantir o bom estado de conservação das unidades escolares de ensino fundamental	Escolas de ensino fundamental bem conservadas		100	%	100	100	100	100	100	100	100	100	100	100	100
6	Desapropriar imóveis para fins públicos	COR	F	Adquirir de área para construção e unidade educacional de Ensino Fundamental	Área adquirida		1	Unid.	1	0	0	0	0	0	0	0	0	0	0

Programa: Educação Especial										
Eixo Estruturante		Desenvolvimento e Proteção Social		Área Temática		Educação		TOTAL		
Função		12 Educação		Sub Função		367 Educação Especial		R\$ 15.423.969,24		
Programa:		Educação Especial		Público Alvo		Estudantes público-alvo do atendimento educacional especializado - AEE da Rede Pública Municipal de Ensino				
Objetivo		Garantir o acesso à aprendizagem e à continuidade na oferta de atendimento educacional especializado, na perspectiva transversal, para os alunos matriculados no ensino regular, que demandem esse atendimento, na educação básica, por meio da interseletividade na implementação das políticas públicas								
Unidade Orçamentária		Fundo Municipal de Educação								
RECURSO DO PROGRAMA		2022		2023		2024		2025		
		R\$ 3.998.930,47		R\$ 3.063.286,70		R\$ 3.173.195,72		R\$ 5.188.556,35		
AÇÃO		DESPESA		METAS		PRODUTO ESPERADO		INDICADOR		
								QUANT./ ANO		
								UNID. MED. 2022 2023 2024 2025		
1	Manter o Programa Educação Especial	COR	C	Monitoramento anual do atendimento educacional especializado por meio do Programa Busca Ativa escolar	Publico AEE atendido (demanda/orienta/atendimento)	100 %	60	40	100	100
				Aquisição de tecnologias educacionais para atender os alunos do AEE das escolas da rede pública municipal	tecnologias adquiridas	100 %	25	25	25	25
				Monitoramento e avaliação da gestão e do atendimento educacional especializado na rede municipal de ensino, por meio do SAMACC de acordo com o decreto nº 1.206/2021	SAMACC realizada	12 Unid.	3	3	3	3
2	Manter o Prorrede-Programa de Formação Continuada na perspectiva inclusiva e especial	COR	C	Ampliar o número de SEM- salas de recursos multifuncional nas escolas da rede municipal de ensino.	SRM em funcionamento	6 Unid.	2	2	2	0
				Garantir a acessibilidade em todas as escolas da rede pública municipal de ensino	Escolas acessíveis	100 %	100	100	100	100
				Aquisição de materiais e insumos adaptados para o atendimento educacional especializado no CAEE, SEM e sala de aulas regular	Materias e insumos adquiridos	100 %	100	100	100	100
3	Programa Quebrando Paradigmas	COR	C	Aquisição de veículos adaptados para atender aos alunos do AEE da rede pública municipal de ensino	Veículos adquiridos	6 %	50	30	20	0
				Ofertar formação continuada para os professores e profissionais da rede municipal no âmbito da educação inclusiva e especial	Formações realizadas	20 Unid.	5	5	5	5
				Realização dos jogos paraescolares	Profissionais capacitados	100 %	40	20	20	20
				Implementação de ações de educação inclusiva no âmbito do Programa Quebrando Paradigmas	Jogos realizados	4 Unid.	1	1	1	1
					Ações lúdicas e paradiáticas realizadas	100 %	100	100	100	100

4	Manter o Programa Aprender Mais	COR	C	Oferecer atividades complementar de atividades pedagógicas por meio do Projeto Aprender Mais e ou similar	Atividades realizadas	100	%	100	100	100	100	100
				Garantir continuamente o monitor de educação especial e inclusiva, como facilitador ao processo de ensino e aprendizagem dos alunos do AEE das escolas da rede pública municipal, por meio de contrato, parcerias e/ou estágios dentre outros	Alunos atendidos	100	%	100	100	100	100	100

Handwritten signature

Programa: Educação para todos

Eixo Estruturante	Proteção e Desenvolvimento Social				
Função	12 Educação	Educação			
Programa:	Educação para todos	Estudantes, comunidade e profissionais da Rede Pública Municipal de Ensino de Carajás - PA			
Objetivo	Manter, ampliar e melhorar o atendimento da Secretaria Municipal de Educação visando desenvolver, implementar e zelar pela qualidade da Educação no município, por meio da promoção do processo educacional que garanta acesso, a permanência e o sucesso dos educandos, educadores e comunidade no âmbito escolar				
Unidade Orçamentária	Secretaria Municipal de Educação - SEMED				
RECURSO DO PROGRAMA	2022	2023	2024	2025	TOTAL
	R\$ 6.589.067,11	R\$ 6.801.204,31	R\$ 7.163.497,01	R\$ 7.692.163,06	R\$ 28.245.931,49

AÇÃO	DESPESA	METAS	PRODUTO ESPERADO	INDICADOR						
				QUANT. / UNID. MED.	2022	2023	2024	2025	ANO	
1	COR	C	Criar programas de incentivo aos grêmios estudantis na rede pública municipal de ensino	Grêmios estudantis criados	8	Unid.	2	2	2	2
2	CAP	F	Construir a sede da Secretaria Municipal de Educação	Sede da SEMED construída	1	Unid.	0	0	1	0
3	COR	C	Aquisição de insumos e equipamentos para o funcionamento do CMEduc	Insumos e equipamentos adquiridos de acordo com a demanda	100	%	100	100	100	100

4	Manter os órgãos colegiados	CAP	CAP	Construir a sede do Conselho Municipal de Educação	Sede do CMECC construída	1	Unid.	1	0	0	0
				Pagamentos de jetons aos membros dos órgãos colegiados ligados a SEMED, de acordo com a legislação vigente	Pagamentos dos jetons de acordo com a demanda	100	%	100	100	100	100
5	Realizar convênios, ACT's e/ou similares com instituições públicas e privadas, governamentais e não governamentais	COR	C	<p>Buscar parcerias entre o governo do estado do Pará e o município de Canaã dos Carajás para a construção de uma escola técnica integrada ao ensino médio</p> <p>Buscar parcerias com instituições de ensino superior, técnico e/ou profissionalizante públicas e privadas para oferta de cursos livres a serem ofertados aos alunos do ensino médio com vistas a desenvolver as habilidades para além dos requisitos curriculares</p> <p>Buscar parcerias com instituições de nível superior públicas e privadas para oferta de cursos de línguas estrangeiras para os estudantes do ensino fundamental e médio da rede pública municipal de ensino de canaã dos carajás</p>	Parcerias realizadas	1	Unid.	1	0	0	0
						6	Unid.	2	2	2	0
						4	Unid.	1	1	1	1

Programa: Cidade educadora

Eixo Estruturante	Desenvolvimento Social				
Função	12	Educação			
Programa:	Cidade Educadora				
Objetivo	Aprender, trocar, partilhar e enriquecer a vida da comunidade escolar, com foco nos profissionais da Rede Municipal de Ensino, estudantes e suas famílias, objetivando promover a conexão nas várias modalidades educacionais (educação básica, ensino médio/técnico e superior)				
Unidade Orçamentária	Secretaria Municipal de Educação				
RECURSO DO PROGRAMA	2022	2023	2024	2025	TOTAL
	R\$ 5.690.576,31	R\$ 6.034.762,95	R\$ 5.336.692,73	R\$ 5.025.740,61	R\$ 22.087.772,60
AÇÃO	DESPESA	METAS	INDICADOR		
			PRODUTO ESPERADO	QUANT./ UNID. MED.	ANO
					2022 2023 2024 2025

1	Programa Cidade Educadora	COR	F	<p>Elaborar o Plano de cidade educadora para o município de Carajás</p> <p>Realizar cursos preparatórios para pré-vestibulares e exame nacional do ensino médio</p> <p>Monitorar e avaliar os percentuais de aprovação dos alunos matriculados em cursos preparatórios pré-vestibulares e exame nacional do ensino médio - ENEM</p> <p>Realizar diagnóstico dos arranjos produtivos locais (APLs) a fim subsidiar os planos de ensino dos cursos técnicos a serem criados com foco na geração de trabalho e renda, durante a vigência do Plano Plurianual 2022/2025</p> <p>Realizar diagnóstico das potencialidades do cenário educacional público do município de Carajás alinhando-o a carta das cidades educadoras</p> <p>Diagnosticar as potencialidades do cenário educacional público do município de Carajás para alinhamento às diretrizes da Carta das Cidades Educadoras, até 2022</p> <p>Implantar o programa de formação permanente (em contexto de trabalho) para os profissionais da rede municipal de ensino por meio do CENFOPRED</p> <p>Fomentar a realização de cooperação técnica, fomento e convênios com instituições públicas e privadas, governamentais e não governamentais de ensino superior para oferta de cursos de graduação e/ou pós graduação Letu Senu/ Stricto sensu no município de Carajás dos Carajás</p> <p>Fortalecer a parceria com o SUME com vistas a contribuir com a melhoria da qualidade da educação fomentando a cidadania, respeito e ética, bem como e subsidiar as escolas em tempo integral</p> <p>Garantir a implantação do Programa Nacional de Integração da Educação Profissional com a educação básica na modalidade Jovens e Adultos - PROEJA em parceria com o IFPA - Instituto Federal do Pará</p>	1	Unid.	1	0	0	0	0
8				Cursos preparatórios realizados	8	Unid.	2	2	2	2	
30				Alunos matriculados/alunos aprovados	30	%	30	30	30	30	
1				Diagnóstico realizado	1	Unid.	1	0	0	0	
1				Diagnóstico realizado	1	Unid.	1	0	0	0	
1				Diagnóstico realizado	1	Unid.	1	0	0	0	
100				Plano implantado e profissionais capacitados	100	%	100	100	100	100	
8				Convenios realizados de acordo com a demanda	8	Unid.	2	2	2	2	
1				Convenios realizados de acordo com a demanda	1	Unid.	1	1	1	1	
4				Convenios realizados de acordo com a demanda	4	Unid.	1	1	1	1	

Programa: Programa Nacional de Alimentação Escolar - PNAE																																																																															
Eixo Estruturante		Proteção e Desenvolvimento Social		Área Temática		Educação																																																																									
Função		12 Educação		Sub Função		422		Direitos Individuais, Coletivos e Difusos																																																																							
Programa:		Programa Nacional de Alimentação Escolar - PNAE		Público Alvo		Estudantes da Rede Pública Municipal de Ensino de Carajás - PA																																																																									
Objetivo		Suprir parcialmente as necessidades nutricionais dos alunos beneficiários, através da oferta de, no mínimo, uma refeição diária, visando atender os requisitos nutricionais referentes ao período em que este se encontra na escola																																																																													
Unidade Orçamentária		Fundo Municipal de Educação																																																																													
RECURSO DO PROGRAMA				2022		2023		2024		2025		TOTAL																																																																			
				R\$ 10.922.756,96		R\$ 11.113.442,08		R\$ 11.439.098,44		R\$ 11.914.303,88		R\$ 45.389.601,36																																																																			
AÇÃO	DESPESA	METAS	PRODUTO ESPERADO	QUANT./ UNID. MED.	ANO																																																																										
					2022	2023	2024	2025																																																																							
1	COR	C	<p>Garantir a aplicação dos recursos do PNAE de acordo com a legislação vigente</p> <p>Monitoramento e avaliação da gestão do PNAE</p> <p>Ampliar a compra direta da agricultura familiar, por meio da compra de gêneros alimentícios, com vistas a atingir os 30% exigido em lei</p> <p>Implementar projetos intersetoriais para o fomento de produtores rurais do município</p> <p>Construção de diretrizes para o fornecimento da agricultura familiar de maneira intersetorial</p> <p>Promover condições para a manutenção e o fortalecimento do Conselho Municipal de Alimentação Escolar</p> <p>Realizar capacitação para as equipes escolares que realizam a manipulação dos alimentos</p> <p>Elaboração e implementação de programa de conscientização sobre a alimentação e nutrição saudável, alinhado aos Objetivos de Desenvolvimento Sustentável, visando ampliar o conhecimento sobre a qualidade da refeição escolar no âmbito da rede pública municipal de ensino</p>	<p>Gestão eficiente e eficaz do programa</p> <p>A valiação aplicada</p> <p>Generos adquiridos pela agricultura familiar</p> <p>Parcerias estabelecidas</p> <p>Documento com as diretrizes elaborado</p> <p>COMAE em funcionamento</p> <p>Capacitação realizada</p> <p>Programa elaborado</p>	8	Unid.	2	2	2	2	2	2	2																																																																		
														100	%	100	100	100	100	100	100	100	100	100	100																																																						
																										1	Unid.	1	0	0	0	0	0	0	0	0																																											
																																					100	%	100	100	100	100	100	100	100	100	100																																
																																																8	Unid.	2	2	2	2	2	2	2	2	2																					
																																																											1	Unid.	1	1	1	1	1	1	1	1											
																																																																					100	%	100	100	100	100	100	100	100	100	100
1	Unid.	1	1	1	1	1	1	1	1																																																																						

Programa: Programa Nacional de Apoio ao Transporte de Estudantes -PNATE

Eixo Estruturante	Proteção e Desenvolvimento Social	Área Temática	Educação	
Função	12 Educação	Sub Função	368 Educação Básica	
Programa:	Programa Nacional de Apoio ao Transporte de Estudante - PNATE	Público Alvo	Estudantes da Rede Pública Municipal de Ensino de Canaã dos Carajás - PA	
Objetivo	Garantir que os alunos da educação básica pública municipal, residentes em área rural, tenham acesso à educação, custeando a oferta do transporte escolar, de forma suplementar, regular e gratuito			
Unidade Orçamentária	Fundo Municipal de Educação			
RECURSO DO PROGRAMA		2022	2023	2024
		R\$ 9.721.259,62	R\$ 9.213.861,65	R\$ 9.481.572,45
				2025
				R\$ 11.181.312,46
				TOTAL
				R\$ 39.598.006,18

AÇÃO	DESPESA	METAS	PRODUTO ESPERADO	INDICADOR				
				QUANT./ UNID. MED.	ANO			
					2022	2023	2024	2025
1	COR C	Monitoramento e avaliação da demanda existente para o uso do transporte escolar Realizar diagnóstico da demanda existente para o uso do transporte escolar Realizar formação com os condutores e monitores de transporte escolar com vista a tender a legislação Realizar revisão e manutenção periódica das condições de funcionamento dos veículos Ampliar a frota de veículos próprios	Gestão do PNATE Realização de Diagnóstico Formação para a equipe de condutores e monitores realizada Manutenção dos veículos realizada Veículos adquiridos	100 % 1 Unid. 8 Unid. 100 % 10 Unid.	100 1 2 100 10	100 0 2 100 0	100 0 2 100 0	100 0 2 100 0

Programa: FUNDEB											
Eixo Estruturante		Proteção e Desenvolvimento Social		Área Temática		Educação					
Função		12 Educação		Sub Função		392 Difusão Cultural		Servidores da educação e estudantes do ensino fundamental da Rede Pública Municipal de Ensino de Canaã dos Carajás			
Programa:		Fundeb -Fundo de Desenvolvimento da Educação Básica		Público Alvo							
Objetivo		Promover a redistribuição dos recursos vinculados a educação, garantindo a execução das ações que venham subsidiar o trabalho voltado ao ensino e aprendizagem.									
Unidade Orçamentária		FUNDEB - Fundo de Desenvolvimento da Educação Básica									
RECURSO DO PROGRAMA		2022		2023		2024		2025		TOTAL	
		R\$ 47.730.000,00		R\$ 50.107.500,00		R\$ 53.599.725,00		R\$ 57.332.978,55		R\$ 208.770.203,55	
AÇÃO		DESPESA		METAS		PRODUTO ESPERADO		INDICADOR			
								QUANT./		ANO	
								UNID. MED.		2022 2023 2024 2025	
1	Manter o FUNDEB	COR	C	Aplicar o FUNDEB de acordo com a legislação vigente		Prestação de contas do FUNDEB de acordo com a legislação vigente		100 %		100 100 100 100	
				Manutenção, contratação e valorização de profissionais da educação		Capacitação realizada		100 %		100 100 100 100	
				Monitoramento da aplicação dos recursos do FUNDEB pelo respectivo conselho		Profissionais capacitados		100 %		100 100 100 100	
				Promover capacitação dos profissionais da educação no âmbito da Lei 13.722/2018				100 %		100 100 100 100	
				Promover a valorização do profissionais da educação por meio de capacitação, conforme legislação do FUNDEB				100 %		100 100 100 100	



SAÚDE E BEM ESTAR SOCIAL

Barbilla



Programa: Valorização Profissional									
Eixo Estruturante	Proteção e Desenvolvimento Social		Saúde e Bem-estar						
Função	10	Saúde	122		Administração Geral				
Programa:	Valorização Profissional		Servidor público de Camaã dos Carajás-PA.						
Objetivo	Estimular e valorizar os profissionais que atuam na rede Municipal de Saúde								
Unidade Orçamentária	Secretaria Municipal de Saúde - SEMSA								
RECURSO DO PROGRAMA			2022	2023	2024	2025	TOTAL		
			R\$	R\$	R\$	R\$	R\$ 670.000,00		

AÇÃO	Despesa	METAS	INDICADOR					
			QUANT./ UNID. MED.	2022	2023	2024	2025	TOTAL
1	Promover ações de Educação Permanente	COR F	Elaborar 1 plano Municipal de educação permanente (formação, capacitação, qualificação 2022	1	0	0	0	0
2	Implantar o Centro de referência em Saúde do Trabalhador	COR F	Qualificar e Capacitar 1006 Profissionais da Rede Municipal de Saúde. -2022 a 2025	1006	251	252	251	252
3	Manter o Centro de referência em Saúde do Trabalhador	COR C	Implantar 1 Centro de Referência da Saúde do Servidor - 2024	1	0	0	1	0
4	Implantar programa de valorização do servidor da Saúde	COR F	Manter o Centro de Referência da Saúde do Servidor	100	0	0	100	100
5	Manter programa de valorização do servidor da saúde	COR C	Implantar programa de valorização do servidor da Saúde	1	0	1	0	0
			Manter programa de valorização do servidor da saúde	100	0	100	100	100

Programa: Gestão Administrativa									
Eixo Estruturante	Proteção e Desenvolvimento Social		Saúde e Bem-estar						
Função	10	Saúde	122		Administração Geral				
Programa:	Gestão Administrativa		Público em geral						
Objetivo	Propiciar a atenção integral à saúde e melhora na qualidade dos serviços								
Unidade Orçamentária	Secretaria Municipal de Saúde - SEMSA								
RECURSO DO PROGRAMA			2022	2023	2024	2025	TOTAL		
			R\$	R\$	R\$	R\$	R\$ 96.721.582,48		

AÇÃO	DESPESA	METAS	INDICADOR					
			QUANT./ UNID. MED.	2022	2023	2024	2025	TOTAL
1	Manter a Secretaria Municipal de Saúde	COR C	Reorganizar e Ampliar o numero de cargos do organograma administrativa da secretaria municipal de saúde para (10 diretorias, 27 coordenadorias e 55 gestores de setores - 2022	100	1	0	0	0
2	Manter as ações de combate ao COVID	COR C	Realizar pagamento de servidores até o 5º dia útil - 2022 a 2025	100	100	100	100	100
			Manter 100 % das ações de combate ao COVID existente -2022 a 2025	100	100	100	100	100

* Alterado pela Emenda Aditiva nº 001/2021

Programa: Atenção Primária à Saúde

Eixo Estruturante	Proteção e Desenvolvimento Social	Área Temática	Saúde e Bem-estar
Função	10 Saúde	Sub Função	301 Atenção Básica
Programa:	Atenção Primária à Saúde	Público Alvo	Público em geral
Objetivo	Garantir a promoção, prevenção, proteção e recuperação da saúde das famílias e indivíduos nos níveis de atenção básica		
Unidade Orçamentária	Fundo Municipal de Saúde - FMS		

RECURSO DO PROGRAMA		2022	2023	2024	2025	TOTAL
	R\$	42.396.360,20	R\$ 44.666.360,20	R\$ 48.003.005,41	R\$ 51.573.215,78	R\$ 186.638.941,59

AÇÃO	DESPESA	METAS	PRODUTO ESPERADO	INDICADOR						
				QUANT./ UNID. MED.	2022	2023	2024	2025	ANO	
1	COR	F	Ampliar o número de equipes de Saúde da família de 11 para 14 equipes - até 2025	3	Unid.	1	1	1	1	0
2	COR	C	Manter em 100% a Cobertura populacional estimada pelas equipes de atenção básica- 2022 a 2025	100	%	100	100	100	100	100
			Proporção 60% de gestantes com pelo menos seis consultas pré-natal realizadas, sendo a primeira até a 20ª semana de gestação - 2022 a 2025	60	%	60	60	60	60	
			Proporção de 60% gestantes com realização de exames para sífilis e HIV - 2022 a 2025	60	%	60	60	60	60	
			Cobertura vacinal de 95% de poliomeilite inativada e de pentavalente - 2022 a 2025	95	%	95	95	95	95	
			Percentual 50% de pessoas hipertensas com pressão arterial aferida em cada semestre- 2022 a 2025	50	%	50	50	50	50	
3	COR	C	Percentual de 50% de diabéticos com solicitação de hemoglobina glicada	50	%	50	50	50	50	50
			Ampliar para 80% a Cobertura de acompanhamento das condicionalidades de saúde do programa Bolsa Família (PBF).	80	%	80	80	80	80	
			Garantir ambulâncias para todas as unidades básicas de saúde da zona rural-2023	100	%	0	100	100	100	
			Realizar testes rápidos de gravidez para 100% das unidades de saúde da Família	100	%	100	100	100	100	
			Realizar ações nas 23 escolas pactuadas	100	%	100	100	100	100	
4	CAP	F	Implantar consultórios odontológicos em 100% das escolas do município, 25% ao ano	100	%	25	25	25	25	25
			ampliar para 4% a Média da ação coletiva de escovação dental supervisionada até 2025	4	%	4	4	4	4	
5	COR	C	Ampliar o número de equipes de Saúde Bucal de 9 para 12 até 2025	3	Unid.	0	1	1	1	1
			Proporção de 60% de gestantes com atendimento odontológico realizado 2022 a 2025	60	%	25	25	25	25	25

Programa: Atenção à assistência de média e alta complexidade ambulatorial e hospitalar									
Eixo Estruturante	Proteção e Desenvolvimento Social		Saúde e Bem-estar						
Função	10	Saúde	302		Assistência Hospitalar e Ambulatorial				
Programa:	Atenção à Assistência de média e alta complexidade ambulatorial e hospitalar		População em Geral						
Objetivo	Ampliar e qualificar o acesso aos serviços de saúde, em tempo adequado, com ênfase na humanização, qualidade de atendimento das necessidades de saúde, aprimoramento a política de atenção de média e alta complexidade								
Unidade Orçamentária	Fundo Municipal de Saúde - FMS								
RECURSO DO PROGRAMA	2022		2023		2024		2025		TOTAL
	R\$ 72.488.235,27		R\$ 82.911.470,65		R\$ 90.902.617,71		R\$ 99.692.879,48		R\$ 345.995.203,11

AÇÃO	DESPESA	METAS	PRODUTO ESPERADO	INDICADOR				
				QUANT./ UNID. MED.	2022	2023	2024	2025
1	COR	Implantar cartão de identificação do TFD 2023 Atender 100% das demandas de TFD até 2025	Implantação do Cartão do TFD cobertura de atendimento do TFD	1 100 %	0 100	1 100	0 100	0 100
2	COR	Manter o Centro de Especialidade e Reabilitação- CER 3 até 2025	Manutenção do centro de reabilitação	100 %	0	0	0	100
3	COR	Implantar o Centro de Especialidade e Reabilitação- CER 3 até 2025	Implantação do centro de reabilitação	1 Unid.	0	0	0	1
4	COR	Ampliar para 100% das unidades de saúde a realização de pequenas cirurgias em âmbito ambulatorial	Realização de pequenas cirurgias	100 %	100	100	100	100
			Realização de exames idosos/PCD	100 %	100	100	100	100
5	COR	Implantar em 100% das UBS apoio diagnóstico de exame laboratorial (Coleta) e exame de imagem de ultrassonografia	Realização de exames	100 %	100	100	100	100
			Pessoas atendidas	25 %	25	25	25	25
6	COR	Manter o programa municipal de órtese e prótese	Implantação do programa	1 Unid.	0	1	0	0
			razão de exames de média complexidade, razão de exames de alta complexidade	100 %	100	100	100	100
7	COR	Garantir 70% dos pacientes elegíveis o atendimento do Serviço de Atenção Domiciliar (SAD)	número de pacientes atendidos	70 %	70	70	70	70
			número de pacientes atendidos, número de internações e média de permanência	100 %	100	100	100	100
8	COR	Manter 100 % dos serviços de atenção hospitalar existentes	nº de nascidos vivos com registro civil	1 Unid.	1	0	0	0
			número de matriciamentos realizados	48 Unid.	12	12	12	12
9	COR	Realizar 12 matriciamentos na atenção básica ao ano	número de pacientes acolhidos e número de pacientes acompanhados	100 %	100	100	100	100
			garantir em 100% o número de pacientes de acidente com atendimento hospitalar- 2023	100 %	0	100	100	100

9	Implantar os Serviços de Resgate de urgência e emergência - SAMU	COR	F	Implantar SAMU - 2023	Serviço implantado	1	Unid.	0	1	0	0
10	Manter o Centro de Especialidade Odontológica	COR	C	Realizar Número de procedimentos mínimo mensal de odontologia especializado, de acordo com portaria de habilitação em 2023	Número de procedimentos mínimo mensal de odontologia especializado.	100	%	0	100	100	100
11	Implantar o Centro de Especialidade Odontológica	COR	F	Implantar centro de Especialidade odontológica 2023	centro implantado	1	Unid.	0	1	0	0
12	Implantar o Centro de Referência em Diagnósticos e Tratamento da Mulher	COR	F	Implantar centro de referência em Diagnóstico e Tratamento da mulher. Até 2025	centro implantado	1	Unid.	0	0	0	1
13	Manter o Centro de Referência em Diagnósticos e Tratamento da Mulher	COR	C	Manter Centro de Referência em Diagnósticos e Tratamento da Mulher até 2025	centro mantido	100	%	0	0	0	100
14	Manter o CTA	COR	C	Manter em 0 o nº de casos novos de AIDS em menores de 5 anos (ODS) 2022 a 2025 Manter CTA 2022 a 2025	Número de casos novos de AIDS em menores de 5 anos CTA mantido	0 100	Unid. %	0 100	0 100	0 100	0 100

Handwritten signature: Gadelha

Programa: Fortalecimento da ações de promoção e vigilância em Saúde

Eixo Estruturante	Proteção e Desenvolvimento Social
Função	10 Saúde
Programa:	Fortalecimento da ações de promoção e vigilância em Saúde
Objetivo	Reduzir os riscos e agravos a saúde da população, por meio das ações de promoção e vigilância em saúde
Unidade Orçamentária	Fundo Municipal de Saúde - FMS
RECURSO DO PROGRAMA	
	2022 R\$ 9.254.543,28 2023 R\$ 9.717.270,44 2024 R\$ 10.668.997,48 2025 R\$ 11.688.997,48 TOTAL R\$ 41.349.808,68

AÇÃO	DESPESA	METAS	INDICADOR					
			QUANT./ UNID. MED.	2022	2023	2024	2025	TOTAL
1	COR	Realizar no mínimo 6 grupos de ações de Vigilância Sanitária, consideradas necessárias a todos os municípios no ano Realizar a Proporção 75% de análises realizadas em amostras de água para consumo humano quanto aos parâmetros: Coliforme total, cloreto e resíduos; Procedimentos de Vigilância	Unid.	6	6	6	6	6
2	COR	Reduzir em 80% a incidência do principal agravo transmissível de Zoonoses mais frequentes (Leishmanioses). Até 2025 Reduzir em 50% a incidência dos principais agravos transmissíveis das doenças de transmissão pelo Aedes aegypti (chikungunya, dengue e Zika vírus) - até 2025	%	75	75	75	75	75
			%	80	80	80	80	80
			%	50	50	50	50	50

3	Manter as ações de vigilância epidemiológica	COR	C	Realizar o exame anti HIV em 100% dos casos novos de tuberculose Reduzir em 8% (2% ao ano) a mortalidade prematura (30 – 69 anos) nas 4 principais Doenças Crônicas Não Transmissíveis (DCNT): doenças do aparelho circulatório, câncer, diabetes e doenças respiratórias) - ODS Aumentar em 10% a cura de casos novos de tuberculose pulmonar bacilífero residentes anual Aumentar em 5% a cura de casos novos de hanseníase diagnosticados nos anos das coortes -anual Reduzir a taxa de mortalidade materna Municipal para 0 mortes por 1.000 nascidos vivos -ODS	Percentual de exames anti-HIV realizados nos casos novos de tuberculose Óbitos prematuros Percentual de casos novos de tuberculose pulmonar bacilífero curados por residentes Proporção de cura de casos novos de hanseníase diagnosticados nos anos das coortes Óbitos Maternos	100 8 10 20 0	% % % % %	100 2 10 5 0	100 2 10 5 0	100 2 10 5 0	100 2 10 5 0
4	Manter o programa de imunização	COR	C	Realizar 100% das campanhas de imunização definidas pelo ministério da Saúde- 2022 a 2025 Aumentar o número de agentes de endemias de 30 para 40 até 2025	manutenção dos Serviços de Imunização Credenciamentos dos agentes de endemias	100 40	% Unid.	100 40	100 40	100 40	100 40
5	Manter o programa de Agentes de Endemias	COR	C	Altingir pelo menos 4 ciclos com 80% de cobertura de imóveis visitados para controle vetorial da dengue- anual	Número de ciclos que atingiram mínimo de 80% de cobertura de imóveis visitados para controle vetorial da dengue.	80	%	80	80	80	80



Programa: Fortalecer das ações de alimentação e nutrição

Eixo Estruturante	Proteção e Desenvolvimento Social
Função	10 Saúde
Programa:	Fortalecer as ações de alimentação e nutrição
Objetivo	Melhorar as condições de alimentação e nutrição da população
Unidade Orçamentária	Fundo Municipal de Saúde - FMS

RECURSO DO PROGRAMA	2022	2023	2024	2025	TOTAL
	R\$ 1.569.195,09	R\$ 1.647.195,84	R\$ 1.647.195,84	R\$ 1.748.356,66	R\$ 6.611.943,43

AÇÃO	DESPESA	METAS	INDICADOR					
			QUANT./ UNID. MED.	2022	2023	2024	2025	ANO
1	COR	Realizar ações de vigilância nutricional para 100% dos grupos prioritários	100					100
2	COR	Atender 100 % de crianças menores de 2 anos no Programa de intolerância a lactose e Alergia à Proteína do Leite de Vaca - anual	100					100

Programa: Estruturação da Rede de Serviços Públicos de Saúde															
Eixo Estruturante		Proteção e Desenvolvimento Social		Saúde e Bem-estar											
Função		10 Saúde		122 Administração Geral											
Programa:		Estruturação da Rede de Serviços Públicos de Saúde		População em Geral											
Objetivo		Promover infraestrutura adequada que venha contribuir para um melhor atendimento ao usuário do serviço													
Unidade Orçamentária		Secretaria Municipal de Saúde - SEMSA													
RECURSO DO PROGRAMA		2022		2023		2024		2025		TOTAL					
		R\$ 10.014.354,92		R\$ 16.878.726,07		R\$ 11.816.024,96		R\$ 3.588.710,26		R\$ 42.297.816,21					
AÇÃO		DESPESA		METAS		PRODUTO ESPERADO		INDICADOR							
								QUANT./ UNID. MED.		ANO					
								2022		2023		2024		2025	
1	Construção, Ampliação, Reforma e Aparelhamento da Rede Física de Atendimento	CAP	F	Construir 4 unidades básicas de Saúde - 2022 e 2023	Construção de Unidades	4	Unid.	3	1	0	0				
				Construir e equipar 1 moderno Centro de Referência em Diagnósticos e Tratamento da Mulher- 2024	Centro de referencia construído	1	Unid.	0	0	1	0				
				Construir 1 unidade de Rede de fíros- 2023	Rede de fíros construída	1	Unid.	0	1	0	0				
				Construir almoxarifado central-2023	Almoxarifado central construído	1	Unid.	0	1	0	0				
				Construir sede do SAMUJ- 2023	Sede do SAMUJ construída	1	Unid.	0	1	0	0				
				CAPS- Construir 1 sede própria adequada e adaptada com equipamentos - 2024	CAPS Construído	1	Unid.	0	0	1	0				
				Construção e aparelhamento do 1 Centro de Especialidade Odontológica com laboratório de prótese- 2024	CEO construído	1	Unid.	0	0	1	0				
				Construir 1 sede para o conselho Municipal de Saúde - 2023	Construção da Sede do conselho de saúde	1	Unid.	0	1	0	0				
				Reformar 15 estabelecimentos da rede Municipal de Saúde(4 em 2022,4 em 2023 e 4 em 2024 e 3 em 2025	Estabelecimentos de saúde reformados	15	Unid.	4	4	4	3				
				Construção e aparelhamento do Centro de Formação para o servidor da saúde - 2025	Construção do Centro de formação	1	Unid.	0	0	0	1				
				Equipar o Centro de Zoonoses - 2022	Centro de zoonose Equipado	100	%	100	0	0	0				
				Construir e aparelhar o Centro de Testagem e Aconselhamento- 2024	CTA modernizado e resolitivo	1	Unid.	0	0	1	0				
				Construir e aparelhar o CER 3	CER construído	1	Unid.	0	1	0	0				
				Construir Sede Administrativa da Secretaria municipal de Saúde- 2024	Sede Construída	1	Unid.	0	0	1	0				

Programa: Gestão Participativa e Controle Social											
Eixo Estruturante		Proteção e Desenvolvimento Social		Saúde e Bem-estar							
Função		10 Saúde		122 Administração Geral							
Programa:		Gestão Participativa e Controle Social		População em Geral							
Objetivo		Garantir a participação da sociedade na definição das políticas de saúde do SUS									
Unidade Orçamentária		Secretaria Municipal de Saúde - SEMSA									
RECURSO DO PROGRAMA		R\$		R\$		R\$		R\$		R\$	
		2022		2023		2024		2025		TOTAL	
		36.000,00		37.800,00		39.690,00		41.674,50		155.164,50	
		R\$		R\$		R\$		R\$		R\$	
AÇÃO		DESPESA		METAS		PRODUTO ESPERADO		INDICADOR			
		COR						UNID. MED.		ANO	
		C						2022		2023	
								2024		2025	
								Unid.		%	
								Unid.		%	
1	Manter o Conselho Municipal de saúde			Realizar 2 conferências Municipais de Saúde - 2023,2025	Conferências realizadas	2					
				Dotar unidade administrativa de insumos e equipamentos- 2022 a 2025	Conselho mantido	100					100%
				Realizar 12 reuniões ordinárias- 2022 A 2025	numero de reuniões realizadas	12					12

Handwritten signature

Programa: Atenção a Saúde Digital											
Eixo Estruturante		Proteção e Desenvolvimento Social		Saúde e Bem-estar							
Função		10 Saúde		122 Administração Geral							
Programa:		Atenção à saúde digital		População em Geral							
Objetivo		Promover infraestrutura adequada que venha contribuir para um melhor atendimento ao usuário do serviço									
Unidade Orçamentária		Secretaria Municipal de Saúde - SEMSA									
RECURSO DO PROGRAMA		R\$		R\$		R\$		R\$		R\$	
		2022		2023		2024		2025		TOTAL	
		700.000,00		735.000,00		771.750,00		810.337,50		3.017.087,50	
		R\$		R\$		R\$		R\$		R\$	
AÇÃO		DESPESA		METAS		PRODUTO ESPERADO		INDICADOR			
		COR						UNID. MED.		ANO	
		C						2022		2023	
								2024		2025	
								100		%	
								100		%	
1	Manter o Melhoria da infraestrutura tecnológica e os recursos de TI e Comunicação			Qualificar 100% das unidades - administrativas e da rede de atenção - com infraestrutura e recursos de Tecnologia da informação e Comunicação - 2022 a 2025	numero de serviços com tecnologia digital	100					100%


Programa: Gestão Administrativa													
Eixo Estruturante		Proteção e Desenvolvimento Social		Saúde e Bem estar									
Função		10 Saúde		122 Administração Geral									
Programa:		Gestão Administrativa		Público Alvo									
Objetivo		Propiciar a atenção integral à saúde e melhoria na qualidade dos serviços no enfrentamento a pandemia da covid.19											
Unidade Orçamentária		Fundo Municipal de Saúde - FMS											
RECURSO DO PROGRAMA		R\$		2022		2023		2024		2025		TOTAL	
				R\$ 5.901.180,87		R\$ 6.255.251,72		R\$ 6.630.566,83		R\$ 7.028.400,84		R\$ 25.815.400,25	
AÇÃO		DESPESA		METAS		INDICADOR							
		COR		C		PRODUTO ESPERADO		QUANT./ UNID. MED.		ANO		2022 2023 2024 2025	
1		Manter as Ações de Combate ao Covid - 19		Manter 100 % das ações de combate ao COVID existente -2022 a 2025		Manutenção das Ações de Combate ao COVID		100 %		100 100 100 100			

* Incluído pela Emenda Aditiva nº 001/2021



DESENVOLVIMENTO SOCIAL

Barcellos



Programa: Gestão Administrativa											
Eixo Estruturante		Proteção e Desenvolvimento Social		Desenvolvimento Social							
Função		8 Assistência Social		122 Administração Geral							
Programa:		Gestão Administrativa		Usuários e Servidores da Política de Assistência Social							
Objetivo		Buscar promover uma Gestão eficiente e eficaz que venha possibilitar o desenvolvimento adequado dos procedimentos realizados pelo órgão gestor da política de assistência social no município									
Unidade Orçamentária		Secretaria Municipal de Desenvolvimento Social									
RECURSO DO PROGRAMA		2022		2023		2024		2025		TOTAL	
		R\$ 21.421.520,64		R\$ 23.439.959,93		R\$ 25.654.057,52		R\$ 28.083.069,95		R\$ 98.598.608,05	
AÇÃO	DESPESA	METAS	PRODUTO ESPERADO	INDICADOR							
				QUANT./ UNID. MED.	2022	2023	2024	2025	TOTAL		
1	COR	C	Garantir uma Gestão eficiente e eficaz, atendendo a 100%/ano das regulamentações da Política Nacional de Assistência Social	100 %	100	100	100	100	100		
			Realização de Reforma Administrativa com ajustes de acordo com a NOB RH SUAS e alterações da Política Nacional de Assistência Social em 2022	1 Unid.	1	0	0	0	0		
			adquirir 4 veículos próprios durante a vigência do plano	4 Unid.	1	1	1	1	1		
			Gerir 100%/ano dos contratos da SEMDES	100 %	100	100	100	100	100		
2	COR	C	Manter recursos humanos suficientes para o atendimento das demandas da Secretaria	100 %	100	100	100	100	100		
			Ampliar em 50% a capacidade técnica de atendimento as demandas, a partir da interseccionalidade	50 %	12,5	12,5	12,5	12,5	12,5		

Programa: Infraestrutura da Secretaria Municipal de Desenvolvimento Social

Eixo Estruturante	Proteção e Desenvolvimento Social	Área Temática	Desenvolvimento Social
Função	8 Assistência Social	Sub Função	451 Infraestrutura Urbana
Programa:	Infraestrutura da Secretaria de Desenvolvimento Social	Público Alvo	Usuários e Servidores da Política de Assistência Social
Objetivo	Ampliar e modernizar a infraestrutura dos equipamentos da SEMDES, proporcionando inclusão e desenvolvimento social		
Unidade Orçamentária	Secretaria Municipal de Desenvolvimento Social		
RECURSO DO PROGRAMA	R\$ 22.300.000,00	2023	R\$ 12.000.000,00
		2024	R\$ 15.000.000,00
		2025	R\$ 9.000.000,00
		TOTAL	R\$ 56.300.000,00

AÇÃO	DESPESA	METAS	PRODUTO ESPERADO	INDICADOR					
				QUANT./ UNID. MED.	ANO				
					2022	2023	2024	2025	
1	CAP F	Construir 02 CRAS, sendo 01 em 2022 e outro em 2024 Ampliar o espaço físico do CREAS em 2022 Construir Abrigo Institucional para adultos e famílias em 2024 Construir Abrigo Institucional para Pessoas Idosas em 2023 Ampliar o espaço físico do Programa de Inclusão Digital (escolas de Informática e cidadania) em 2022 Construir a nova sede da SEMDES em 2022 Construir a sede do Banco de Alimentos em 2023 Ampliar o CRAS Novo Horizonte com construção de quadra coberta em 2023 Construir a quadra Coberta no CRAS Novo Brasil em 2022 Reformar e Ampliar a atual sede da SEMDES, para as novas instalações do CRESOL e demais serviços da Secretaria que se encontram em prédios alugados em 2022 Reformar 3 prédios públicos da SEMDES durante o período de (1 por ano 2022 a 2024) Reforma e ampliação do Centro de convivência para idosos - CECON, em 2022	CRAS construídos	2	Unid.	1	0	1	0
			CREAS ampliado	1	Unid.	1	0	0	0
			Abrigo construído	1	Unid.	0	0	1	0
			Abrigo construído	1	Unid.	0	1	0	0
			Espaço físico ampliado	1	Unid.	1	0	0	0
			Sede Construídas	1	Unid.	1	0	0	0
			Sede Construída	1	Unid.	0	1	0	0
			Quadra coberta do CRAS Novo Horizonte construída	1	Unid.	0	1	0	0
			Quadra coberta do CRAS Novo Brasil construída	1	Unid.	1	0	0	0
			Reforma e ampliação da Sede da SEMDES realizadas	1	Unid.	1	0	0	0
Reformas realizadas	3	Unid.	1	1	1	0			
Reforma e ampliação realizadas	1	Unid.	1	0	0	0			

Programa: Fortalecimento do Controle Social										
Eixo Estruturante	Proteção e Desenvolvimento Social	Área Temática	Desenvolvimento Social							
Função	8 Assistência Social	Sub Função	422	Direitos Individuais, coletivos e difusos						
Programa:	Fortalecimento do Controle Social	Público Alvo	Todos os Conselhos e comissões setoriais, vinculados a SEMDES							
Objetivo	Efetivar ações que visem a participação paritária da Sociedade Civil e Estado na condução das políticas públicas setoriais, sob a responsabilidade da SEMDES									
Unidade Orçamentária	Fundo Municipal de Assistência Social			2022	2023	2024	2025	TOTAL		
RECURSO DO PROGRAMA		R\$	226.400,00	R\$	237.720,00	R\$	249.606,00	R\$	262.086,30	R\$ 975.812,30

AÇÃO	DESPESA	METAS	PRODUTO ESPERADO	INDICADOR					
				QUANT / UNID. MED.	2022	2023	2024	2025	TOTAL
1 Manter as ações dos Conselhos e Comissões setoriais vinculados a SEMDES.	COR	Garantir o assessoramento técnico, condições de trabalho e infraestrutura aos conselhos municipais e comissões vinculadas Realizar 5 cursos de capacitação continuada aos conselheiros por ano Implantar a Casa dos Conselhos em 2022 Cumprir as determinações nacionais e estadual para a realização de conferências	Plena atuação do CMDCA, CIMAS, CONSEAN, Conselho do Idoso, Conselho da Pessoa com Deficiência e demais comissões	100	100	100	100	100	100
				20	5	5	5	5	
				1	1	0	0	0	
			Conferências realizadas	100	%	100	100	100	100

Programa: Fundo Municipal dos Direitos da Pessoa Idosa										
Eixo Estruturante	Proteção e Desenvolvimento Social	Área Temática	Desenvolvimento Social							
Função	8 Assistência Social	Sub Função	241	Assistência ao Idoso						
Programa:	Fundo Municipal dos Direitos da Pessoa Idosa	Público Alvo	Idosos do município							
Objetivo	Fortalecer a Política Municipal dos direitos da Pessoa Idosa									
Unidade Orçamentária	Secretaria Municipal de Desenvolvimento Social			2022	2023	2024	2025	TOTAL		
RECURSO DO PROGRAMA		R\$	90.000,00	R\$	94.500,00	R\$	99.225,00	R\$	104.186,25	R\$ 387.911,25

AÇÃO	DESPESA	METAS	PRODUTO ESPERADO	INDICADOR					
				QUANT / UNID. MED.	2022	2023	2024	2025	TOTAL
1 Manter as Ações do Fundo Municipal dos Direitos da Pessoa Idosa	COR	Apolar 100% ano dos Serviços, programas, projetos, campanhas, e demais ações voltadas às pessoas idosas, de entidades governamentais e não governamental cadastradas no Conselho Municipal da Pessoa Idosa	Serviços, Programas, Projetos e Campanhas apoiados	100	100	100	100	100	100
				%	%	%	%	%	

Programa: Gestão do SUAS fortalecida														
Eixo Estruturante		Proteção e Desenvolvimento Social		Área Temática		Desenvolvimento Social								
Função		8 Assistência Social		Sub Função		244 Assistência Comunitária								
Programa		Gestão do SUAS fortalecida		Público Alvo		População em Geral								
Objetivo		Aprimorar a gestão da política de Assistência social, planejando, monitorando e avaliando a execução dos serviços, programas, projetos e benefícios, assessorando tecnicamente às ações propostas pelo município												
Unidade Orçamentária		Fundo Municipal de Assistência Social												
RECURSO DO PROGRAMA		2022		2023		2024		2025		TOTAL				
		R\$ 620.923,00		R\$ 644.969,15		R\$ 670.217,60		R\$ 696.728,48		R\$ 2.632.838,23				
AÇÃO	DESPESA	METAS	PRODUTO ESPERADO				INDICADOR							
			QUANT./		ANO		UNID. MED.		ANO					
1	COR	<p style="text-align: center;"><i>Pradella</i></p> <p>Manter as Ações da Gestão do SUAS</p>	C	Serviços, programas, projetos e benefícios da política de Assistência Social monitorados e avaliados				100	%	100	100	100	100	
				Sistema de informatizado implantado em 100% dos serviços, programas, projetos e benefícios				1	Unid.	1	0	0	0	0
				Lei aprovada				1	Unid.	1	0	0	0	0
				Diagnostico sócio territorial amplo e detalhado realizado				1	Unid.	1	0	0	0	0
				Plano elaborado				1	Unid.	1	0	0	0	0
				100% ano dos servidores e conselheiros da SEMDES capacitados				100	%	100	100	100	100	100
				Comissão para Elaboração do Plano de Cargos e Carreiras (PCCS) para os Trabalhadores do SUAS criada				1	Unid.	1	0	0	0	0
				Plano Funcionamento da Gestão do Trabalho garantida				100	%	100	100	100	100	100
				Ampliação em 100% de servidores de diferentes áreas de atuação				100	%	100	0	0	0	0
				Aquisição de 100% dos recursos materiais, tecnológicos e logísticos				100	%	100	100	100	100	100
Número de documentos normativos elaborados				100	%	100	100	100	100	100				
Execução fiscalizada, controlada, avaliada e monitorada				100	%	100	100	100	100	100				
Estudos realizados de 100%anos dos novos serviços				100	%	100	100	100	100	100				
Lei atualizada				100	%	100	0	0	0	0				

Programa: CANAÃ ENFRENTANDO A POBREZA

Eixo Estruturante	Proteção e Desenvolvimento Social	Área Temática	Desenvolvimento Social		
Função	8 Assistência Social	Sub Função	244 Assistência Comunitária		
Programa:	Canaã Enfrentando a Pobreza	Público Alvo	Pessoas e indivíduos em situação de pobreza e extrema pobreza, e demais vulnerabilidades e risco social		
Objetivo	Garantir a autonomia de famílias e indivíduos, atenuando os efeitos da desigualdade social, reforçando através das condicionalidades o acesso a direitos sociais básicos nas áreas de educação, saúde, assistência social e empregabilidade				
Unidade Orçamentária	Fundo Municipal de Desenvolvimento Social				
RECURSO DO PROGRAMA		2023	2024	2025	TOTAL
	R\$	4.208.212,27	R\$ 4.628.622,90	R\$ 5.055.054,04	R\$ 19.379.695,95

AÇÃO	DESPESA	METAS	PRODUTO ESPERADO	INDICADOR				
				QUANT./ UNID. MED.	2022	2023	2024	2025
1	COR C	Atender 100% / ano da demanda requisitadas pelos serviços socioassistenciais, referentes a: auxílio funeral, auxílio natalidade, vulnerabilidade Temporária, e Calamidade Pública	Numero de demandas atendidas	100 %	100	100	100	100
2	COR C	Atender 100%/ano da demanda encaminhada requisitadas pelos serviços socioassistenciais	Numero de demandas atendidas	100 %	100	100	100	100
3	COR C	Articular com as secretarias de saúde e educação para acompanhar 100%/ano do cumprimento das condicionalidades das famílias que estão no PBF	Porcentagem de acompanhamento das políticas de saúde e educação	100 %	100	100	100	100
		Inserir 100% / ano dos beneficiários do BPC/Idoso/Pessoa com deficiência, no CadÚnico	Porcentagem de beneficiário inseridos	100 %	100	100	100	100
		Realizar a atualização cadastral de 100%/ano dos beneficiários do BPC no CadÚnico	Porcentagem de beneficiários com cadastros atualizados	100 %	100	100	100	100
		Inserir 100%/ano das famílias atendidas nos serviços socioassistenciais no CadÚnico	Porcentagem de famílias atendidas nos serviços inseridas no CadÚnico	100 %	100	100	100	100

Programa: Programa Municipal de Incentivo à Permanência no Ensino Superior - PROMIPE		Desenvolvimento Social		TOTAL	
Eixo Estruturante	Proteção e Desenvolvimento Social	Assistência Social		R\$ 5.940.000,00	
Função	8	Assistência Social			
Programa:	Programa Municipal de Incentivo à Permanência no Ensino Superior - PROMIPE	Assistência Comunitária			
Objetivo	Contribuir para que as famílias e indivíduos superem a situação de vulnerabilidade social por meio do acesso a uma renda mínima destinada a arcar com o custeio parcial ou integral de despesas com alimentação, material didático e transporte, etc., durante o período do curso de graduação	Estudantes de cursos de nível superior de Canaã dos Carajás/PA e, que tenham, comprovadamente baixa renda			
Unidade Orçamentária	Fundo Municipal de Assistência Social	Público Alvo			
RECURSO DO PROGRAMA		2022	2023	2024	2025
		R\$ 990.000,00	R\$ 1.320.000,00	R\$ 1.650.000,00	R\$ 1.980.000,00

AÇÃO	DESPESA	METAS	PRODUTO ESPERADO	INDICADOR				
				QUANT./ UNID. MED.	ANO			
					2022	2023	2024	2025
1	COR	Manter a oferta de 150 benefícios em 2022, e crescimento de até 50 beneficiários / ano Monitorar 100%/ano dos beneficiários e cumprimento das condicionalidades de permanência no benefício Diminuir em até 10%/ano a situação de pobreza e extrema pobreza do público atendido Alcançar a inserção qualificada no mercado de trabalho em 10%/ano entre beneficiários e familiares	Número de benefícios concedidos	300	150	200	250	300
			Número de beneficiários monitorados	100	100	100	100	100
			Número de beneficiários que superaram a situação de extrema pobreza e pobreza	40	10	10	10	10
			Taxa de empregabilidade e desemprego entre beneficiários e familiares	40	10	10	10	10



Programa: Renda Canaã		Desenvolvimento Social		TOTAL	
Eixo Estruturante	Proteção e Desenvolvimento Social	Assistência Comunitária		R\$ 55.440.000,00	
Função	8	Assistência Social			
Programa:	Renda Canaã	Assistência Comunitária			
Objetivo	Erifentamento da pobreza, através de transferência direta de renda aos beneficiários mediante cumprimento de condicionalidades.	Pessoas e indivíduos em situação de pobreza e extrema pobreza e, que tenham, comprovadamente baixa renda			
Unidade Orçamentária	Fundo Municipal de Assistência Social	Público Alvo			
RECURSO DO PROGRAMA		2022	2023	2024	2025
		R\$ 13.860.000,00	R\$ 13.860.000,00	R\$ 13.860.000,00	R\$ 13.860.000,00

AÇÃO	DESPESA	METAS	PRODUTO ESPERADO	INDICADOR				
				QUANT./ UNID. MED.	ANO			
					2022	2023	2024	2025
1	COR	Implantar o serviço, com infraestrutura adequada e equipe especializada de acordo com as normativas da tipificação dos serviços socioassistenciais, em 2022	Serviço implantado	1	1	0	0	0

2	Implantar e Manter o Programa Renda Canãa	COR	C	Conceder benefício de transferência de renda para atender famílias e indivíduos que apresentem vulnerabilidades sociais, prioritariamente, as que se encontram em situação de pobreza e extrema pobreza, com perfil do CadÚnico. Atendimento até 3000 famílias (três mil) / ano Realizar o acompanhamento de no mínimo 50% / ano dos beneficiados Manter a taxa de atendimento das condicionalidades em 100%/ano Diminuir em até 10%/ano a situação de pobreza e extrema pobreza do público atendido Alcançar a inserção no mercado de trabalho em 10%/ano entre beneficiados e familiares	Número de benefícios concedidos Porcentagem de acompanhamento dos beneficiados Porcentagem de cumprimento das condicionalidade Porcentagem de diminuição da pobreza e extrema pobreza do público beneficiado Taxa de empregabilidade e desemprego entre beneficiados e familiares	3.000 50 100 40 40	Unid. % % % %	3.000 50 100 10 10	3.000 50 100 10 10	3.000 50 100 10 10
---	---	-----	---	--	---	--------------------------------	---------------------------	--------------------------------	--------------------------------	--------------------------------

Andelha

Programa: Canãa Contra as Violações de Direitos									
Eixo Estruturante	Proteção e Desenvolvimento Social		Área Temática	Desenvolvimento Social					
Função	8 Assistência Social		Sub Função	244 Assistência Comunitária					
Programa	Canãa contra as violações de direitos		Público Alvo	Famílias e indivíduos que se encontram em situação de risco pessoal e social					
Objetivo	Atuar no combate à todas as formas de violação de direitos e na mitigação dos seus impactos, rompendo os ciclos que as perpetuam para promover a cultura de respeito, empatia, tolerância e paz.								
Unidade Orçamentária	Fundo Municipal de Assistência Social								
RECURSO		2022	2023	2024	2025	TOTAL			
		R\$ 360.000,00	R\$ 367.700,00	R\$ 378.000,00	R\$ 394.100,00	R\$ 1.499.800,00			

AÇÃO	DESPESA	METAS	PRODUTO ESPERADO	INDICADOR						
				QUANT./ UNID. MED.	ANO					
				2022	2023	2024	2025	2023	2024	2025
1	COR	Promover 1 (um)/ano Fórum de discussão / 1 (uma)/ano Campanha / 1 (uma)/ano e 1 (uma)/ano Capacitação para a rede socioassistencial sobre o tema Trabalho Infantil Realizar Diagnóstico sobre a situação do trabalho infantil no município, em 2022 Acompanhar 100%/ano das famílias identificadas com crianças e adolescentes em situação de Trabalho Infantil Criar comissão intersetorial do PETI para pactuação de ações intersetoriais, em 2022	Número de eventos realizados Diagnóstico realizado Número de famílias acompanhadas Comissão intersetorial do PETI criada	12 Unid.	1 Unid.	100 %	1 Unid.	4	4	4
2	COR	Realizar até 10 (dez) campanhas / ano sobre temas diversos que envolvam as demandas do público referenciado nos serviços da SEMDES Redução de violações de direitos em 80% até 2025, sendo 20%/ano	Número de campanhas realizadas Percentual de redução de violações de direitos	40 Unid.	80 %	10 Unid.	10 Unid.	10	10	20

Programa: Canaã Cidade que Protege									
Eixo Estruturante	Proteção e Desenvolvimento Social		Desenvolvimento Social						
Função	8	Assistência Social	244		Assistência Comunitária				
Programa:	Canaã Cidade que Protege		Famílias e indivíduos que se encontram em situação de risco pessoal e social						
Objetivo	Fortalecer as políticas municipais de atendimento e enfrentamento as violações de direitos.								
Unidade Orçamentária	Secretaria Municipal de Desenvolvimento Social								
RECURSO	R\$		2022	2023	2024	2025	TOTAL		
			441.550,00	558.127,50	572.883,87	587.648,06	R\$ 2.160.209,43		

AÇÃO	DESPESA	COR	METAS	PRODUTO ESPERADO	INDICADOR					
					QUANT./ UNID. MED.	2022	2023	2024	2025	
1		COR	<p>Serviço de recebimento, Atendimento e Monitoramento de Denúncias de Violência contra Crianças e Adolescentes, através do atendimento, por meio de escuta especializada, 100% implantado em 2022 e mantido nos demais anos</p> <p>Serviço de recebimento, Atendimento e Monitoramento de Denúncias de Violência contra pessoas adultas e idosas, População LGBTQIA+, entre outros, 100% implantado em 2022 e mantido nos demais anos</p> <p>Pactuar em 100% / ano a integração da Rede de proteção no atendimento e acompanhamento das vítimas ou testemunhas de violência, através de protocolos de atendimento e termos de cooperação, para a superação das consequências da violação sofrida</p> <p>Diminuir em 100% / ano a subnotificação de violência</p> <p>Manter 100%/ano de infraestrutura e recursos humanos adequados para o pleno funcionamento do Conselho Tutelar</p>	Serviço implantado	100 %	100	100	100	100	
2		COR	<p>Garantir 3 (três) capacitação / ano continuadas para os conselheiros</p> <p>Criar espaço lúdico, em 2022, para atendimento das crianças e adolescentes na sede do Conselho Tutelar</p> <p>Atender 100%/ano da demanda referenciada ao Conselho Tutelar</p> <p>Monitorar 100%/ano dos casos atendidos pelo Conselho Tutelar</p> <p>Implantar sistema informatizado de cadastramento e monitoramento dos atendimentos realizados, em 2022</p>	<p>Manutenção do conselho tutelar</p> <p>Manter 100%/ano de infraestrutura e recursos humanos adequados para o pleno funcionamento do Conselho Tutelar</p> <p>Garantir 3 (três) capacitação / ano continuadas para os conselheiros</p> <p>Criar espaço lúdico, em 2022, para atendimento das crianças e adolescentes na sede do Conselho Tutelar</p> <p>Atender 100%/ano da demanda referenciada ao Conselho Tutelar</p> <p>Monitorar 100%/ano dos casos atendidos pelo Conselho Tutelar</p> <p>Implantar sistema informatizado de cadastramento e monitoramento dos atendimentos realizados, em 2022</p>	<p>Manutenção do conselho tutelar</p> <p>Manter 100%/ano de infraestrutura e recursos humanos adequados para o pleno funcionamento do Conselho Tutelar</p> <p>Garantir 3 (três) capacitação / ano continuadas para os conselheiros</p> <p>Criar espaço lúdico, em 2022, para atendimento das crianças e adolescentes na sede do Conselho Tutelar</p> <p>Atender 100%/ano da demanda referenciada ao Conselho Tutelar</p> <p>Monitorar 100%/ano dos casos atendidos pelo Conselho Tutelar</p> <p>Implantar sistema informatizado de cadastramento e monitoramento dos atendimentos realizados, em 2022</p>	12 Unid.	3	3	3	3

Programa: Fundo Municipal dos Direitos da Criança e do Adolescente											
Eixo Estruturante		Proteção e Desenvolvimento Social		Área Temática		Desenvolvimento Social					
Função		8 Assistência Social		Sub Função		422 Direitos Individuais, Coletivos e Difusos					
Programa:		Fundo Municipal dos Direitos da Criança e do Adolescente		Público Alvo		Crianças e Adolescentes					
Objetivo		Fortalecer a Política Municipal dos Direitos da Criança e do Adolescente									
Unidade Orçamentária		Fundo Municipal dos Direitos da Criança e do Adolescente - FMDCA									
RECURSO DO PROGRAMA		R\$ 4.257.173,89		R\$ 5.531.526,06		R\$ 6.635.995,27		R\$ 7.431.170,26		R\$ 23.855.865,48	

AÇÃO	DESPESA	METAS	PRODUTO ESPERADO	INDICADOR						
				QUANT./ UNID. MED.	ANO					
					2022	2023	2024	2025	TOTAL	
1	COR	Ampliação das políticas públicas com a qualificação de 100% dos serviços prestados pela rede de atendimento a Criança e ao Adolescente no período de 2022 a 2025	Qualificação dos Serviços Prestados	100	%	100	100	100	100	100
2	COR	Realizar 04 capacitações ao ano para os profissionais	Capacitações realizadas	16	Unid.	4	4	4	4	4
3	COR	Garantir o acompanhamento de 100% das famílias com criança e adolescente em serviço de acolhimento em situação de violência doméstica e sexual	Famílias acompanhadas	100	%	100	100	100	100	100
4	COR	Fomentar Políticas públicas no fortalecimento de vínculos familiares de até 20 crianças e adolescentes anualmente	Numero de Crianças e adolescentes	80	Unid.	20	20	20	20	20
5	COR	Apoiar Projetos e Serviços de Entidades Governamentais e Não Governamentais de atendimento a criança e ao adolescente, apoiando em até 8 projetos anualmente, beneficiando em até 900 crianças	quantidades de projetos apoiados	32	Unid.	8	8	8	8	8
6	COR	Realizar 2 estudo da demanda territorial para ampliação e implantação de conselhos tutelares	Diagnostico realizado	2	Unid.	1	0	0	1	1
7	COR	Realizar 4 ciclos de formação continuada a todos os conselheiros tutelares e seus suplentes de Canaã dos Carajás	Numero de ciclo de formação realizados	4	Unid.	1	1	1	1	1
8	COR	Realizar 1 mapeamento acerca do trabalho infantil e trabalho infantil doméstico	Diagnostico realizado	2	Unid.	1	0	1	1	0
9	COR	Realização de duas campanhas anuais contra o trabalho infantil e trabalho infantil doméstico objetivando atender 100% das crianças e adolescentes matriculadas na rede municipal de educação	Campanhas realizadas	8	Unid.	2	2	2	2	2
10	COR	Promover campanha de conscientização da importância da inserção do adolescentes no Programa Nacional ao Ensino Técnico e Emprego - PRONATEC e Programa Jovem Aprendiz	Campanhas realizadas	4	Unid.	1	1	1	1	1
11	COR	Realizar 2 ações anuais preventivas contra o abuso e/ou violência sexual de crianças e adolescentes, fundamentalmente pela educação, sensibilização e autodefesa	Campanhas realizadas	8	Unid.	2	2	2	2	2
12	COR	Realizar 2 ações anuais preventivas contra o bullying contra crianças e adolescentes, fundamentalmente na educação	Campanhas realizadas	8	Unid.	2	2	2	2	2

* Programa: Segurança Alimentar e Nutricional											
Eixo Estruturante		Proteção e Desenvolvimento Social		Desenvolvimento Social							
Função	8	Assistência Social	Assistência Social	Sub Função	244	Assistência Comunitária					
Programa:	Segurança Alimentar e Nutricional		Segurança Alimentar e Nutricional		Famílias e indivíduos em situação de vulnerabilidade Social e pequenos produtores						
Objetivo	Assegurar a todos, o direito humano ao acesso regular à alimentação adequada, e fortalecer a agricultura familiar										
Unidade Orçamentária	Secretaria Municipal de Desenvolvimento Social										
RECURSO DO PROGRAMA		2022	2023	2024	2025	TOTAL					
		R\$	R\$	R\$	R\$	R\$	R\$	R\$ 24.260.679,20			
		3.945.600,00	6.302.880,00	6.693.024,00	7.319.175,20						
		INDICADOR									
AÇÃO		DESPESA		METAS		PRODUTO ESPERADO		QUANT./ UNID. MED.		ANO	
1		COR		F		Banco de alimentos implantado		1 Unid.		2022 0 2023 1 2024 0 2025 0	
Implantar a Política Municipal de Segurança Alimentar e Nutricional				Implantar o Banco de Alimentos em 2023				Lei instituída		1 Unid.	
				Reduzir a taxa de desnutrição das famílias em vulnerabilidade social acompanhadas pelos serviços socioassistenciais, em 50% durante a vigência do PPA				Taxa de desnutrição		50 % 12,5 12,5 12,5 12,5	
				Minimizar em 50%/ano a situação de insegurança alimentar das famílias acompanhadas pelos serviços socioassistenciais				Número de famílias acompanhadas		50 % 50 50 50 50	
				Garantir que pelo menos 30%/ano da compra de gêneros alimentícios para manutenção dos serviços socioassistenciais, seja realizado através da agricultura familiar				Percentual da compra da SEMDES de gêneros alimentícios através da agricultura familiar		30 % 30 30 30 30	
2		COR <td colspan="2">C <td colspan="2">Número de famílias atendidas pelo Banco de Alimentos</td> <td colspan="2">450 Unid.</td> <td colspan="2">0 100 150 200</td> </td>		C <td colspan="2">Número de famílias atendidas pelo Banco de Alimentos</td> <td colspan="2">450 Unid.</td> <td colspan="2">0 100 150 200</td>		Número de famílias atendidas pelo Banco de Alimentos		450 Unid.		0 100 150 200	
Manter a Política Municipal de Segurança Alimentar e Nutricional				Reduzir em 70%/ano a perda e o desperdício de alimentos que ofereçam qualidades sanitárias e sensoriais adequadas para o consumo humano, através do banco de alimentos				Percentual de perda e desperdício de alimentos		70 % 0 70 70 70	
				Realizar no mínimo 5 (cinco) atividades ao ano de educação alimentar e nutricional em conjunto com instituições sociais que apoiem pessoas em situação de vulnerabilidade social e pobreza, através do Banco de alimentos, a partir de 2023				Número de atividades de educação alimentar e nutricional realizadas		15 Unid.	




3	Mantiver o "Projeto Leite é Vida"	COR	C	Atender 100%/ano das famílias mapeadas em situação de vulnerabilidade da zona urbana e rural que precisam do leite no Município	100% das famílias mapeadas em situação de vulnerabilidade da zona urbana e rural atendidas pelo projeto	100	%	100	100	100	100	100
4	Implantar o projeto "Cesta Verde".	COR	F	Implantar o projeto cesta verde em 2022	Projeto Cesta Verde implantado	1	Unid.	1	0	0	0	0
5	Mantiver o projeto "Cesta Verde"	COR	C	Atender 200/ano famílias e indivíduos em situação de insegurança alimentar, através de parcerias com pequenos produtores locais	Número de famílias e indivíduos em situação de insegurança alimentar atendidas	800	Unid.	200	200	200	200	200

* Incluído pela Emenda Aditiva nº 002/2021




CULTURA, ESPORTE E LAZER

Barbela




Programa: Gestão Administrativa											
Eixo Estruturante		Proteção e Desenvolvimento Social		Área Temática		Cultura Esporte e Lazer					
Função		13 Cultura		Sub Função		122 Administração Geral					
Programa:		Gestão Administrativa		Público Alvo		Servidores Públicos e População em Geral					
Objetivo		Possibilitar toda a infraestrutura e suporte necessários para execução dos serviços correlatos à Secretaria de Esporte e Lazer e remunerar o quadro de pessoal		Unidade Orçamentária		Fundação Municipal de Cultura, Esporte e Lazer					
RECURSO DO PROGRAMA		2022		2023		2024		2025		TOTAL	
		R\$ 9.390.000,00		R\$ 15.470.000,00		R\$ 11.550.000,00		R\$ 12.630.000,00		R\$ 49.040.000,00	
AÇÃO		DESPESA		METAS		PRODUTO ESPERADO		INDICADOR			
								UNID. MED.		ANO	
1	Construir, reformar e ampliar prédios da FUNCEL	CAP	F	Construção da Sede da FUNCEL em 2023	Construção da sede da Funcel	1	Unid.	0	1	0	0
2	Realizar Conv/Coop Tec/Termo de Fomento entre entes Públicos e privados	COR	C	Realizar parcerias/convenio com 05 (cinco) associações por ano, durante a vigencia do plano	Realização de Convenios	20	Unid.	5	5	5	5
3	Manter a FUNCEL	COR	C	Gerir contratos durante a vigência do plano	Gestão de Contratos	100	%	100	100	100	100
				Desenvolver a gestão de pessoal durante a Vigência do PPA	Gestão de Pessoal	100	%	100	100	100	100
				Implantação do sistema informatizado da FUNCEL em 2023	Informatização do sistema	1	Unid.	0	1	0	0
				Realizar 03 capacitações de servidores da FUNCEL por ano	Capacitações de Servidores	12	Unid.	3	3	3	3
				Reestruturação organizacional e administrativa da FUNCEL em 2024	Reestruturação da Funcel	1	Unid.	0	0	1	0



Programa: Núcleo de Iniciação Cultural - NIC

Eixo Estruturante	Proteção e Desenvolvimento Social		Área Temática	Cultura Esporte e Lazer				
Função	13	Cultura	Sub Função	392	Difusão Cultural			
Programa:	Núcleo de Iniciação Cultural - NIC		Público Alvo	Crianças e Adolescentes				
Objetivo	Promover a Inclusão social através da iniciação cultural de crianças e adolescentes							
Unidade Orçamentária	Fundação Municipal de Cultura, Esporte e Lazer							
RECURSO DO PROGRAMA								
	R\$	2022	2023	2024	2025			
		800.000,00	R\$ 900.000,00	R\$ 1.000.000,00	R\$ 1.100.000,00			
					TOTAL			
					R\$ 3.800.000,00			
AÇÃO	DESPESA	METAS	PRODUTO ESPERADO	QUANT./ UNID. MED.	ANO			
1	COR	C	Entregar Kit's para 100% dos alunos do projeto Cultural conforme oficinas durante o plano Garantir para 100% dos alunos materiais culturais para uso nas oficinas de cultura, praticadas pelo projeto. Realizar 8 expansões dos projetos nas localidades durante a vigência do PPA Realizar a manutenção dos espaços do projeto NIC. Ampliar os serviços, incluindo 500 crianças e adolescente ao ano, chegando a 3.000 usuários até 2025	Entrega de Kits	2022	2023	2024	2025
					100	100	100	100
					%	%	%	%
					Unid.	Unid.	Unid.	Unid.
					2	2	2	2
					100	100	100	100
					100	100	100	100
					2.000	500	500	500

Handwritten signature

Programa: Esporte e Lazer em Ação											
Eixo Estruturante		Proteção e Desenvolvimento Social		Área Temática		Cultura Esporte e Lazer					
Função		27 Desporto e Lazer		Sub Função		392 Difusão Cultural					
Programa:		Esporte e Lazer em Ação		Público Alvo		Crianças e Adolescentes					
Objetivo		Incentivar a prática esportiva como estímulo a melhor qualidade de vida e inclusão social									
Unidade Orçamentária		Fundação Municipal de Cultura, Esporte e Lazer									
RECURSO DO PROGRAMA		2022		2023		2024		2025		TOTAL	
		R\$ 9.300.000,00		R\$ 10.530.000,00		R\$ 11.505.000,00		R\$ 9.085.000,00		R\$ 40.420.000,00	
AÇÃO	DESPESA	METAS	INDICADOR								
			PRODUTO ESPERADO			QUANT./ UNID. MED.		ANO			
1 Manter o Programa Esporte e Lazer em Ação 		Realizar no mínimo 6 Eventos de Artes Marciais por ano	Realização de Eventos	24	Unid.	6	6	6	6	6	6
		Realizar no mínimo 6 campeonatos e torneios esportivos de diversas modalidades por ano	Realização de Campeonatos	24	Unid.	6	6	6	6	6	6
		Realizar no mínimo 4 campeonatos femininos por ano nas diversas modalidades	Realização de Campeonatos	16	Unid.	4	4	4	4	4	4
		Distribuir 200 kits de material esportivo para atletas por ano	Distribuição de Kits	800	Unid.	200	200	200	200	200	200
		Realizar no mínimo 8 eventos na área de esportes radicais por ano	Realização de Eventos Radicais	32	Unid.	8	8	8	8	8	8
		Promover e apoiar no mínimo 8 eventos esportivos de lazer por ano com apoio a estrutura, fomento a premiações e materiais necessários.	Realização de Eventos Esportivos	32	Unid.	8	8	8	8	8	8
		Apoiar a participação de atletas do município em competições de todas as modalidades (Regional, Estadual, Nacional e Internacional)	Apoio a atletas em competições fora do município	100	%	100	100	100	100	100	100



2	Construir, reformar e ampliar espaços de esporte e lazer	CAP	F	Construir 1 pista de motocross em 2022	Construção da Pista de Motocross	1	Unid.	1	0	0	0
				Construir 1 pista de bicicross em 2022	Construção da Pista de Bicicross	1	Unid.	1	0	0	0
				Adequação da pista de skate da Praça da Juventude do Papai Noel para padrões olímpicos em 2022	Reforma da Pista de Skate	1	Unid.	1	0	0	0
				Construção de uma pista de skate padrão olímpico até 2024	Construção da Pista de skate olímpico	1	Unid.	0	0	1	0
				Construção de uma pista XCO padrão nacional em 2023	Construção da Pista de XCO padrão	1	Unid.	0	1	0	0
				Construir 8 campos de futebol Até 2025	Construção do Campos de futebol	8	Unid.	2	2	2	2
				Reformar e reestruturar Ginásio municipal até 2024	Reforma do Ginásio Municipal	1	Unid.	0	0	1	0
				Reformar e reestruturar o estádio municipal em 2023	Reforma do Estádio Municipal	1	Unid.	0	1	0	0
				Construir 4 quadras esportivas para (vôlei quadra, vôlei de areia/ futevôlei, basquete, handebol) com medidas oficiais para competições de nível nacional e internacional	Construção de Quadras Esportivas	4	Unid.	1	1	1	1

Handwritten signature in blue ink.

Programa: Bolsa Atleta													
Eixo Estruturante		Proteção e Desenvolvimento Social											
Função		27	Desporto e Lazer										
Programa:		Bolsa Atleta											
Objetivo		Valorizar e apoiar os atletas e para-atletas participantes do desporto amador e de alto rendimento											
Unidade Orçamentária		Fundação Municipal de Cultura, Esporte e Lazer											
RECURSO DO PROGRAMA													
		2022		2023		2024		2025		TOTAL			
		R\$ 1.000.000,00		R\$ 1.330.000,00		R\$ 1.770.000,00		R\$ 2.352.000,00		R\$ 6.452.000,00			
		INDICADOR											
AÇÃO		DESPESA		PRODUTO ESPERADO									
1		COR		Reformulação da Legislação do Bolsa Atleta									
		F		Subsídio aos atletas									
				UNID. MED.		2022		2023		2024		2025	
				1		Unid.		1		0		0	
				100		%		40		60		80	
				100				60		80		100	

Programa: Núcleo de Iniciação Esportiva - NIES

Eixo Estruturante	Proteção e Desenvolvimento Social	Área Temática	Cultura Esporte e Lazer			
Função	27 Desporto e Lazer	Sub Função	812 Desporto Comunitário			
Programa:	Núcleo de Iniciação Esportiva - NIES	Público Alvo	Crianças e Adolescentes			
Objetivo	Promover a Inclusão social através da iniciação esportiva de crianças e adolescentes					
Unidade Orçamentária	Fundação Municipal de Cultura, Esporte e Lazer					
RECURSO DO PROGRAMA						
	R\$	2022	2023	2024	2025	TOTAL
		1.000.000,00	R\$ 1.200.000,00	R\$ 1.300.000,00	R\$ 1.400.000,00	R\$ 4.900.000,00

AÇÃO	DESPESA	METAS	PRODUTO ESPERADO	INDICADOR					
				UNID. MED.	QUANT./	ANO			
						2022	2023	2024	2025
1	COR	Entregar Kits para 100% dos usuários do projeto esportivo conforme, modalidade a durante o plano Garantir para 100% dos alunos material esportivo para uso nas modalidades desportivas, praticadas pelo projeto Realizar 8 expansões dos projetos nas localidades, sendo 2 em 2022, 2 em 2023, 2 em 2024 e 2 em 2025 Realizar a manutenção dos espaços do projeto NIES Atender 1.500 crianças e adolescente em 2022, atender 2.000 em 2023, atender 2.500 em 2024, atender 3.000 em 2025	Entrega de Kits Esportivos	100	%	100	100	100	100
			Entrega de Kits Esportivos aos alunos	100	%	100	100	100	100
			Expansão do Projeto NIES	8	Unid.	2	2	2	2
			Manutenção dos Espaços do NIES	100	%	100	100	100	100
			Ampliação do atendimento a Crianças e Adolescentes	3.000	Unid.	1.500	2.000	2.500	3.000

Programa: Cultura é Vida											
Eixo Estruturante		Proteção e Desenvolvimento Social		Área Temática		Cultura Esporte e Lazer					
Função		13 Cultura		Sub Função		392 Difusão Cultural					
Programa:		Cultura é Vida		Público Alvo		População em geral					
Objetivo		Promover, fomentar e subsidiar atividades culturais como forma de valorização da cultura regional									
Unidade Orçamentária		Fundação Municipal de Cultura, Esporte e Lazer									
RECURSO DO PROGRAMA		2022	2023	2024	2025	TOTAL					
		R\$ 1.350.000,00	R\$ 11.795.000,00	R\$ 11.150.000,00	R\$ 4.170.000,00	R\$ 28.465.000,00					
AÇÃO	DESPESA	COR	METAS	PRODUTO ESPERADO	INDICADOR						
					QUANT./ UNID. MED.	2022	2023	2024	2025	ANO	
1		C	Realizar e apoiar no mínimo 16 eventos culturais e oficiais em datas comemorativa por ano Manter os espaços culturais Realizar seleção de artistas para representarem o município em eventos culturais regional, estadual, nacional e internacional	Realização de eventos Manutenção dos espaços culturais Seleção de Artistas	64 100 100	Unid. % %	16 100 100	16 100 100	16 100 100	16 100 100	
2		F	Constituir, reformar e ampliar espaços culturais Construir 01 Museu Municipal até 2023 Construir 01 Centro Cultural integrado com Anfiteatro até 2024	Construção do Museu Construção do Centro Cultural	1 1	Unid. Unid.	0 0	1 0	0 1	0 0	


Barbela

Programa: Fundo Municipal de Políticas Culturais											
Eixo Estruturante		Proteção e Desenvolvimento Social		Área Temática		Cultura Esporte e Lazer					
Função		13 Cultura		Sub Função		392 Difusão Cultural					
Programa:		Fundo Municipal de Políticas Culturais		Público Alvo		População em geral					
Objetivo		Ampliar as políticas públicas culturais									
Unidade Orçamentária		Fundo Municipal de Cultura									
RECURSO DO PROGRAMA		2022	2023	2024	2025	TOTAL					
		R\$ 1.000.000,00	R\$ 1.000.000,00	R\$ 1.000.000,00	R\$ 1.000.000,00	R\$ 4.000.000,00					
AÇÃO	DESPESA	COR	METAS	PRODUTO ESPERADO	INDICADOR						
					QUANT./ UNID. MED.	2022	2023	2024	2025	ANO	
1		C	Gerir 100% dos contratos durante a vigência do plano Realizar no mínimo 06 oficinas de cultura por ano Realizar 02 fóruns intermunicipal de cultura, 01 em 2023 e outro em 2025	Gestão de contratos Realização de oficinas culturais Realização de fóruns Culturais	100 24 2	% Unid. Unid.	100 6 0	100 6 1	100 6 0	100 6 1	



POLÍTICA PARA MULHERES

Gratidão



Programa: Gestão Administrativa									
Eixo Estruturante	Proteção e Desenvolvimento Social	Área Temática	Políticas para Mulheres						
Função	14 Direitos da Cidadania	Sub Função	122	Administração Geral					
Programa:	Gestão Administrativa	Público Alvo	Mulheres e jovens em geral						
Objetivo	Garantir as condições necessárias para implantar e manter com eficiência e eficácia as políticas públicas da mulher e juventude, promovendo oportunidades e inclusão social								
Unidade Orçamentária	Secretaria Municipal da Mulher e Juventude								
RECURSO DO PROGRAMA			2022	2023	2024	2025	TOTAL		
			R\$ 4.100.000,00	R\$ 5.000.000,00	R\$ 5.100.000,00	R\$ 5.100.000,00	R\$ 19.300.000,00		

AÇÃO	DESPESA	METAS	PRODUTO ESPERADO	INDICADOR					
				QUANT./		ANO			
				UNID.	MED.	2022	2023	2024	2025
1	Equipar a SEMMUJ	CAP F	Secretaria equipada	1	Unid	1	0	0	0
2	Manter a SEMMUJ	COR C	Gentr os contratos da SEMDEC durante a vigência do plano	100	%	100	100	100	100
			Fazer a gestão de Pessoas durante a vigência do Plano	100	%	100	100	100	100
			Gentr as despesas de pessoal com eficácia	100	%	100	100	100	100
			Realizar 4 capacitação ao ano para servidores da SEMMUJ	16	Unid	4	4	4	4



Programa: Atitude Mulher									
Eixo Estruturante	Proteção e Desenvolvimento Social	Área Temática	Políticas para as mulheres						
Função	14 Direitos da Cidadania	Sub Função	334	Fomento ao Trabalho					
Programa:	Atitude Mulher	Público Alvo	Mulheres						
Objetivo	Promoção dos direitos e da cidadania plena das mulheres, construção permanente da igualdade de gênero e a superação de todas as formas de discriminação e violência								
Unidade Orçamentária	Secretaria Municipal da Mulher e Juventude								
RECURSO DO PROGRAMA			2022	2023	2024	2025	TOTAL		
			R\$ 4.100.000,00	R\$ 5.000.000,00	R\$ 5.100.000,00	R\$ 5.100.000,00	R\$ 19.300.000,00		

AÇÃO	DESPESA	METAS	PRODUTO ESPERADO	INDICADOR					
				QUANT./		ANO			
				UNID.	MED.	2022	2023	2024	2025
1	Implantar o Programa Atitude Mulher	COR F	Implantar uma unidade da Casa Abrigo	1	Unid	1	0	0	0
			Implantar uma unidade do Centro de Referência da Mulher	1	Unid	1	0	0	0
			Implantar da Casa da Mulher até 2023	1	Unid	0	1	0	0

2	Manter o Programa Atitude Mulher	COR	C	Manter a Casa Abrigo	Manutenção da Casa Abrigo	100	%	100	100	100	100
				Manter o Centro de Referência da Mulher	Manutenção do Centro de Referência	100	%	100	100	100	100
				Manter a Casa da Mulher até 2023	Manutenção da Casa da Mulher	100	%	100	100	100	100
				Implantar projeto Educação para os agressores	Projeto implantado	1	Unid	0	1	0	0
				Realizar seminários para discutir a pauta do movimento de mulheres sobre o enfrentamento da violência com vistas a elaboração do Plano Municipal de Políticas para as mulheres de Canaã dos Carajás	Seminários realizados	2	Unid	2	0	0	0
				Realizar campanha institucional a cerca das políticas de enfrentamento a violência no município	Campanhas realizadas	8	Unid	2	2	2	2
				Realizar I Conferência Municipal da Mulher	Conferência Realizada	4	Unid	1	1	1	1
				Apoiar Regularização de estado civil, conforme demanda	Regularização realizados	100	%	100	100	100	100
				Realizar eventos de lazer visando o bem estar das mulheres	Eventos realizados	40	Unid	10	10	10	10
				Realizar Diagnóstico Socioeconômico da Mulher para subsidiar a elaboração do Plano Municipal de Políticas para mulheres	Diagnóstico realizado	1	Unid	1	0	0	0
				Elaborar o Plano Municipal de Políticas para as mulheres	Plano Elaborado	1	Unid	1	0	0	0
				Realizar 10 consultas públicas para legitimação do Plano Municipal de Políticas para mulheres	Consultas realizadas	10	Unid	10	0	0	0
				Realizar qualificação de mulheres para realização da prova do ENCEJA	Qualificação de Mulheres	1.200	Unid	200	350	350	300
				3	Realizar qualificação e capacitação para a promoção da autonomia econômica	COR	C	Realizar cursos de capacitação e formação profissional para mulheres, de acordo com a demanda do mercado local, considerando as vocações e as habilidades do público alvo	Capacitação de mulheres	1.200	Unid
Realizar oficinas para produção de atividades voltadas para a geração de renda	Realização de oficinas	50	Unid					10	15	15	10



HABITAÇÃO

Gratidão

PPA

Plano Plurianual 2022-2025

Cuidando das pessoas, construindo o amanhã.

Programa: Gestão Administrativa		Proteção e Desenvolvimento Social	Habituação	122	Administração Geral
Eixo Estruturante	16	Habituação			
Programa:		Gestão Administrativa			
Objetivo		Promover uma gestão eficiente e eficaz que venha possibilitar o desenvolvimento sustentável do Município			
Unidade Orçamentária		Secretaria Municipal de Habitação - SEMHAB			
RECURSO DO PROGRAMA		2022	2023	2024	2025
		R\$ 5.000.000,00	R\$ 5.017.000,00	R\$ 4.000.000,00	R\$ 4.000.000,00
					TOTAL
					R\$ 18.017.000,00

AÇÃO	DESPESA	METAS	PRODUTO ESPERADO	INDICADOR					
				QUANT./ UNID. MED.	ANO				
1	CAP F	Equipar a secretaria Mun. de Habitação	Secretaria equipada	100	100	100	100	100	100
2	COR C	Realizar convênios, acordos, ajustes e outros instrumentos congêneres com entidades/orgãos governamentais e não governamentais	Convenio realizado	100	100	100	100	100	100
3	COR C	Manter a Secretaria Municipal de Habitação	Gestão dos contratos Gestão de pessoas Gestão da Secretaria	100	100	100	100	100	100

Graciela

Programa: Habitar Melhor		Proteção e Desenvolvimento Social	Habituação	422	Direitos individuais, coletivos e difusos
Eixo Estruturante	16	Habituação			
Programa:		Habitar Melhor			
Objetivo		Melhorar a qualidade de vida das famílias de baixa renda e em vulnerabilidade social, desenvolvendo iniciativas necessárias à melhoria da segurança, salubridade e condições de habitabilidade			
Unidade Orçamentária		Secretaria Municipal de Habitação - SEMHAB			
RECURSO DO PROGRAMA		2022	2023	2024	2025
		R\$ 2.000.000,00	R\$ 2.500.000,00	R\$ 1.000.000,00	R\$ 1.500.000,00
					TOTAL
					R\$ 7.000.000,00

AÇÃO	DESPESA	METAS	PRODUTO ESPERADO	INDICADOR					
				QUANT./ UNID. MED.	ANO				
1	CAP F	Construção de 100 módulos sanitários residenciais por ano	Construção de Módulos Sanitários	400	100	100	100	100	100
2	COR C	Beneficiar 2.400 famílias com melhoria na condição de habitabilidade até 2025	Quantidade de famílias beneficiadas	2.400	674	950	388	388	388
				Realização de cadastramento social e Laudo técnico de profissionais habilitados	100	100	100	100	100
		Fornecer Apoio técnico de engenharia para 2.000 famílias durante a vigência do PPA	Quant. De famílias atendidas	2.000	574	850	288	288	

Programa: Minha Casa		Área Temática	Habituação			
Eixo Estruturante	Proteção e Desenvolvimento Social	Sub Função	422 Direitos individuais, coletivos e difusos			
Função	16 Habituação	Público Alvo	Mutuanos do programa federal minha casa, minha vida			
Programa:	Minha Casa					
Objetivo	Quituação do parcelamento imobiliário do Residencial Carneá					
Unidade Orçamentária	Secretaria Municipal de Habitação - SEMHAB					
RECURSO DO PROGRAMA		2022	2023	2024	2025	TOTAL
		R\$ 5.000.000,00	R\$ 5.000.000,00	R\$ 5.000.000,00	R\$ -	R\$ 15.000.000,00

AÇÃO	DESPESA	METAS	PRODUTO ESPERADO	INDICADOR				
				QUANT./ UNID. MED.	ANO			
1	COR F	Quituação do financiamento dos Beneficiários do Programa Minha Casa Minha vida (em vulnerabilidade social) até 2024	Quituação do Financiamento	100 %	2022	2023	2024	2025
					33	33	34	0
2	COR C	Realizar estudo de Viabilidade Técnica/Jurídica para quituação do financiamento dos Beneficiários do Programa "Minha Casa Minha vida"	Gestão do programa	1 Unid.	1	0	0	0

Programa: Moradia Digna		Área Temática	Habituação			
Eixo Estruturante	Proteção e Desenvolvimento Social	Sub Função	422 Direitos individuais, coletivos e difusos			
Função	16 Habituação	Público Alvo	Famílias em vulnerabilidade social			
Programa:	Moradia Digna					
Objetivo	Promover a universalização do acesso à moradia digna por meio de produção, aquisição, ou de forma subsidiada ou facilitada, priorizando as famílias de baixa renda e vulnerabilidade social					
Unidade Orçamentária	Secretaria Municipal de Habitação - SEMHAB					
RECURSO DO PROGRAMA		2022	2023	2024	2025	TOTAL
		R\$ 7.000.000,00	R\$ 8.000.000,00	R\$ 10.000.000,00	R\$ 10.500.000,00	R\$ 35.500.000,00


AÇÃO	DESPESA	METAS	PRODUTO ESPERADO	INDICADOR				
				QUANT./ UNID. MED.	ANO			
1	CAP F	Desapropriar imóveis para fins públicos	Desapropriação de imóveis	100 %	2022	2023	2024	2025
					100	100	100	100
2	COR C	Urbanização de loteamentos/conjuntos habitacionais	Urbanização de loteamentos/conjuntos habitacionais	100 %	100	100	100	100
3	COR C	Beneficiar 2.800 famílias durante vigência do PPA, com necessidade de ampliação e melhoria em suas residências através do auxílio Cartão Reforma	Ampliação/ melhoria de residências	2.800 Unid.	600	600	800	800
4	COR C	Realização de cadastramento social e Laudo técnico de profissionais habilitados	Cadastratos social realizado	100 %	100	100	100	100





POLÍTICA PARA JUVENTUDE, INCLUSÃO E DIVERSIDADES

Handwritten signature



EIXO ESTRUTURANTE

INFRAESTRUTURA, URBANISMO SUSTENTÁVEL

Barbosa

PPA

Plano Plurianual 2022-2025

Cuidando das pessoas, construindo o amanhã.

No eixo infraestrutura, urbanismo sustentável concentram-se as ações que visem à melhoria da infraestrutura do município e distribuição de água potável, coleta e tratamento de esgoto, drenagem urbana e coleta de resíduos sólidos.

Desta maneira busca-se, melhorar a qualidade dos serviços e resolver gargalos principalmente no fornecimento de água tratada gerados pelo aumento populacional e nas condições naturais e logísticas de disponibilidade de água.

Pretende-se ampliar os investimentos em infraestrutura com ênfase na melhoria da qualidade de vida da população e a inserção logística de Canaã dos Carajás como uma forma de garantir nosso desenvolvimento econômico e social, bem como a redução da dependência da atividade minerária.

O urbanismo sustentável existe para propor ideias e ações que almejam transformar as cidades para que as pessoas possam viver em harmonia com a natureza e para provar que não é necessário abandonar o estilo de vida moderno para respeitar o meio ambiente, partindo dessa premissa busca-se implementar ações que visem à proteção, fiscalização, conservação e melhoria da qualidade ambiental do município, bem como ações preventivas, de socorro, assistenciais, reabilitadoras e reconstrutivas, destinadas a evitar desastres ou minimizar seus impactos para os munícipes.

Almeja-se desenvolver no bojo deste eixo, ações de políticas de segurança pública que visem estratégias preventivas e corretivas à violência e criminalidade, dentro dos limites das competências dos Estados e Municípios e com parcerias que aumentem a sensação de segurança.

Também tem assento nesse eixo ações que visem elaboração e ampliação de programas de desenvolvimento, organização, mobilidade urbana e o reconhecimento de propriedades para a regularização fundiária rural e urbana, bem como ações que visem elaborar, promover e estimular a capacidade científica, tecnológica e inovadora em setores estratégicos.



O eixo proteção e desenvolvimento social é estruturado pelas seguintes áreas temáticas:

-
- I- Infraestrutura e saneamento básico;
 - II- Defesa civil e meio ambiente;
 - III- Segurança pública e viária;
 - IV- Urbanismo, mobilidade e regularização fundiária;



PROGRAMAS POR ÁREA TEMÁTICA

Barcelo

PPA


Plano Plurianual 2022-2025

Cultivando das pessoas, construindo o amanhã.



INFRAESTRUTURA E SANEAMENTO BÁSICO

Handwritten signature



Programa: Construindo o Amanhã - Grandes Investimentos

Eixo Estruturante	Infraestrutura e Urbanismo Sustentável
Função	15 Urbanismo
Programa:	Constituindo o Amanhã - Grandes Investimentos
Objetivo	Executar ações estratégicas de grande investimento voltados para o desenvolvimento municipal e regional
Unidade Orçamentária	Secretaria Municipal de Governo - SEGOV

Área Temática	Infraestrutura e Urbanismo
Sub Função	451 Infraestrutura Urbana
Público Alvo	População em Geral

RECURSO DO PROGRAMA		2022	2023	2024	2025	TOTAL
		R\$ 579.000.000,00	R\$ 620.000.000,00	R\$ 439.500.000,00	R\$ 128.410.160,00	R\$ 1.766.910.160,00

AÇÃO	DESPESA	METAS	PRODUTO ESPERADO	INDICADOR					
				QUANT./ UNID. MED.	2022	2023	2024	2025	
1	COR	F	Realizar a implantação do Programa Constituindo o Amanhã - Grandes Investimentos em 2022	Implantação do Programa	1	0	0	0	0
2	COR	F	Realizar obras para o desenvolvimento municipal e regional	Realização de Obras	100	100	100	100	100
			Ampliação da Transcarajás - 50 km	Ampliação da Transcarajás	50	Km	30	20	0
			Construção da Transcanada - 25 km	Construção da Transcanada	25	Km	25	0	0
3	CAP	F	Ampliação, construção e pavimentação de estradas e rodovias de integração - 10 km	Construção de estradas e rodovias de integração	10	Km	2,5	2,5	2,5
			Realizar 20 km de duplicação da estrada que liga Canaã dos Carajás até a entrada da agrovila nova Jerusalem	Construção de estradas e rodovias de integração	20	Km	0	20	0
			Realizar 22 km de duplicação da estrada que liga nova Jerusalem até a divisa com Município de Parauapebas	Construção de estradas e rodovias de integração	22	Km	0	0	22
4	CAP	F	Construção de um aeroporto em Canaã dos Carajás até 2025	Construção do Aeroporto	100	%	30	30	30
5	CAP	F	Construção do parque municipal até 2023	Construção do Parque	100	%	70	30	0
6	CAP	F	Construção do parque mirante até 2023	Construção do Parque Mirante	100	%	70	30	0
7	CAP	F	Construção e Urbanização de córregos nas áreas urbanas - 10 km	Córregos recuperado	10	Km	3	3	4
8	CAP	F	Construir 1 lago recreativo em 2023	Construção do lago	100	%	50	50	0
9	CAP	F	Construção do Hospital Municipal até 2023	Construção do Hospital	100	%	30	70	0
10	CAP	F	Construção de 4000 unidades habitacionais até 2024	Construção de Unidades Habitacionais	4000	Unid.	1400	900	1200
11	CAP	F	Construção do Complexo universitário da UNIFESSPA em 2022	Construção do Complexo universitário da UNIFESSPA	100	%	100	0	0
			Construção do Complexo Universitário DA UEPA até 2025	Construção do Complexo Universitário DA UEPA	100	%	25	25	25
			Construção do Complexo Universitário DO IFPA até 2025	Construção do Complexo Universitário DO IFPA	100	%	25	25	25
12	CAP	F	Construção do Centro de Eventos com Parque de Exposição até 2024	Construção do Centro de Eventos com parque de Exposição	100	%	50	30	10
13	CAP	F	Construção de Porto Seco até 2024	Construção do Porto Seco	100	%	0	50	30
14	CAP	F	Construção de uma Usina de energia solar Fotovoltaica até 2025	Construção de Usina fotovoltaica	100	%	25	25	25

Handwritten signature

* Alterado pela Emenda Modificativa nº 002/2021

Programa: Gestão Administrativa																	
Eixo Estruturante		Infraestrutura e Urbanismo Sustentável															
Função		15 Urbanismo															
Programa:		Gestão Administrativa															
Objetivo		Prover a SEMOB dos meios administrativos para a implementação e gestão de seus programas, além de assegurar o fortalecer a governança e ampliação da capacidade institucional da Administração Pública, visando a melhor organização e funcionamento do município															
Unidade Orçamentária		Secretaria Municipal de Obras e Serviços Públicos - SEMOB															
RECURSO DO PROGRAMA		2022		2023		2024		2025		TOTAL							
		R\$ 23.000.000,00		R\$ 24.380.000,00		R\$ 25.842.800,00		R\$ 27.393.368,00		R\$ 100.616.168,00							
AÇÃO		DESPESA		METAS				INDICADOR									
				PRODUTO ESPERADO				QUANT./ UNID. MED.									
								ANO									
								2022 2023 2024 2025									
1	Equipar a Secr. Secretaria Mun. de Obras	CAP	F	Equipar a Secretaria Mun. de Obras e Servs. Públicos				Secretaria equipada				100	%	100	100	100	100
				Garantir serviços com qualidade e plena satisfação dos servidores e população em geral				Qualidade dos serviços				100	%	100	100	100	100
2	Manter a Secretaria Municipal de Obras e Serviços públicos	COR	C	Gerir contratos da Secretaria Mun. de Obra com eficácia				Gestão de contratos de manutenção				100	%	100	100	100	100
				Fazer a gestão de Pessoas durante a vigência do Plano				Gestão de pessoas				100	%	100	100	100	100
				Gerir as despesas de pessoal com eficácia				Gestão de despesas de pessoal				100	%	100	100	100	100
				Gerir e manter as ações da Secretaria Municipal de obras e serviços públicos				Gestão da Secretaria				100	%	100	100	100	100
3	Realizar Convênios, acordos, ajustes e outros instrumentos congêneres	COR	C	Realizar convênios, termo de cooperação, termo de colaboração, termo de fomento, entes públicos e privados e entidades governamentais e não governamentais				Convenio realizado				100	%	100	100	100	100

Programa: + infra											
Eixo Estruturante		Infraestrutura e Urbanismo Sustentável		Área Temática		Infraestrutura e Saneamento Básico					
Função		15 Urbanismo		Sub Função		451 Infra-Estrutura Urbana					
Programa:		+Infra		Público Alvo		Público em Geral					
Objetivo		Assegurar condições permanentes de implantação, adequação e manutenção de recursos de infra estrutura urbana e rural que contribuam para a qualidade de vida da população por meio de obras ou ações que não se enquadrem nas ações típicas de outros programas									
Unidade Orçamentária		Secretaria Municipal de Obras e Serviços Públicos - SEMOB									
RECURSO DO PROGRAMA		2022		2023		2024		2025		TOTAL	
		R\$	18.520.000,00	R\$	19.631.200,00	R\$	20.809.072,00	R\$	22.057.616,32	R\$ 81.017.888,32	
AÇÃO		DESPESA		METAS		PRODUTO ESPERADO		INDICADOR			
								QUANT./ UNID. MED.		ANO	
1	Ampliar e modernizar o Sistema de Abastecimento de Água	CAP	F	Ampliação e modernização do sistema de abastecimento de água até 2025	Ampliação do Sistema de abastecimento de água	100	%	25	25	25	25
2	Construir, ampliar e adequar de cemitérios públicos	CAP	F	Ampliação o cemitério municipal de Camaã até 2024	Ampliação do cemitério	100	%	0	50	50	0
3	Construir, Ampliar e Reformar prédios públicos	CAP	F	Construção do novo cemitério municipal até 2024	Construção de cemitério	100	%	0	0	100	0
4	Construir, Reformar e Requalificar Logradouros Públicos	CAP	F	Construção, Ampliação e Reforma de prédios públicos	Construção de prédios públicos	100	%	25	25	25	25
5	Desapropriar imóveis para fins públicos	CAP	F	Construção, Reforma e Requalificação Urbanística de Logradouros públicos	Construção ou reforma de Logradouros	100	%	25	25	25	25
6	Manter e modernizar o Sistema de Abastecimento de Água	COR	C	Desapropriar 50 imóveis para fins públicos até 2025	Desapropriação de imóveis.	50	Unid.	12	13	13	12
7	Manutenção de Prédios Públicos	COR	C	realizar manutenção e modernização do Sistema de Abastecimento de Água	Manutenção do Sistema de Abastecimento de Água	100	%	100	100	100	100
8	Manter o Programa + Infra	COR	C	Realizar Manutenção de prédios públicos	Manutenção de Prédios Públicos	100	%	100	100	100	100
				Realizar manutenção de cemitérios públicos	Manutenção de cemitérios públicos	100	%	100	100	100	100
				Realizar Manutenção Urbanística de Logradouros Públicos	Manutenção Urbanística dos Logradouros	100	%	100	100	100	100

Programa: Novos Caminhos											
Eixo Estruturante		Infraestrutura e Saneamento Básico		Área Temática		Infraestrutura e Saneamento Básico		Sub Função		451 Infra-Estrutura Urbana	
Programa:		Novos Caminhos		Público Alvo		Público em Geral		2023		2025	
Objetivo		Realizar obras de implantação, adequação e manutenção do sistema de estrutura de mobilidade urbana com soluções acessíveis e sustentáveis, de modo a promover a integração modal, inclusão social e melhoria da qualidade de vida da população									
Unidade Orçamentária		Secretaria Municipal de Obras e Serviços Públicos - SEMOB									
RECURSO DO PROGRAMA		R\$ 14.447.500,00		R\$ 15.314.350,00		R\$ 16.233.211,00		R\$ 17.207.203,66		R\$ 63.202.264,66	
AÇÃO		DESPESA		METAS		PRODUTO ESPERADO		QUANT./ UNID. MED.		ANO	
1	Construir ciclovias e ciclofaixas	CAP	F	Construção de 50 Km de ciclovias/ciclofaixas até 2025	Construção de ciclovias/ciclofaixas	50	Km	12,5	12,5	12,5	12,5
2	Construir calçadas públicas	CAP	F	construção de 100.000 mts de calçadas até 2025	Construção de calçadas	100.000	Mts	25.000	25.000	25.000	25.000
3	Manter o programa Novos Caminhos	COR	C	executar obras de intervenções de acessibilidade em logradouros públicos	Obras com acessibilidade	100	%	100	100	100	100
				Gestão e manutenção do programa Novos Caminhos	Gestão do Programa	100	%	100	100	100	100

Programa: Asfalta Canaã											
Eixo Estruturante		Infraestrutura e Saneamento Básico		Área Temática		Infraestrutura e Saneamento Básico		Sub Função		451 Infra-Estrutura Urbana	
Programa:		Asfalta Canaã		Público Alvo		Público em Geral		2023		2025	
Objetivo		Garantir por meio da construção, manutenção, readequação e pavimentação asfáltica da malha viária, a fluidez, qualidade e segurança do sistema viário local, de modo a promover a integração entre as localidades									
Unidade Orçamentária		Secretaria Municipal de Obras e Serviços Públicos - SEMOB									
RECURSO DO PROGRAMA		R\$ 85.000.000,00		R\$ 91.800.000,00		R\$ 99.144.000,00		R\$ 107.075.520,00		R\$ 363.019.520,00	
AÇÃO		DESPESA		METAS		PRODUTO ESPERADO		QUANT./ UNID. MED.		ANO	
1	construir e reformar de pontes, galerias, bueiros e aduelas - asfalta Canaã	CAP	F	Construção e reforma pontes, galerias, bueiros e aduelas nas vias urbanas até 2025	Construção de pontes, galerias, bueiros e aduelas	100	%	25	25	25	25
2	Ampliar a Pavimentação asfáltica - Asfalta Canaã	CAP	F	Ampliar em 50 km a Pavimentação asfáltica, com infra estrutura adequada na zona urbana até 2025	Ampliação da Pavimentação asfáltica urbana	50	Km	15	15	10	10
3	Manter o Programa Asfalta Canaã	COR	C	Realizar manutenção e recuperação da malha asfáltica da zona urbana durante a vigência do PPA	Recuperação da malha asfáltica urbana	100	%	100	100	100	100

Programa: Asfalto no Campo

Eixo Estruturante	Infraestrutura e Saneamento Básico	Área Temática	Infraestrutura e Saneamento Básico		
Função	15 Urbanismo	Sub Função	451 Infra-Estrutura Urbana		
Programa:	Asfalto no Campo	Público Alvo	Público em Geral		
Objetivo	Promover a fluidez, a qualidade e a segurança do transporte de pessoas e cargas, e a integração rural e urbana, por meio da construção, manutenção, readequação e pavimentação asfáltica da malha viária rural				
Unidade Orçamentária	Secretaria Municipal de Obras e Serviços Públicos - SEMOB				
RECURSO DO PROGRAMA	2022	2023	2024	2025	TOTAL
	R\$ 75.000.000,00	R\$ 79.500.000,00	R\$ 84.270.000,00	R\$ 89.326.200,00	R\$ 328.096.200,00

AÇÃO	DESPESA	METAS	PRODUTO ESPERADO	INDICADOR					
				UNID. MED.	ANO				
					2022	2023	2024	2025	
1	CAP	F	Construir e reformar pontes, galerias, bueiros e aduelas nas vias rurais até 2025	100	%	25	25	25	25
2	COR	C	Ampliar em 200 Km a pavimentação asfáltica de vias e vicinais, nas vias e zonas rurais do município até 2025	200	Km	50	50	50	50
3	COR	C	Realizar manutenção e recuperação da malha asfáltica nas vias e estradas rurais, durante a vigência do PPA	100	%	100	100	100	100

Handwritten signature

Programa: Canaã - Bem Melhor

Eixo Estruturante	Infraestrutura e Saneamento Básico	Área Temática	Infraestrutura e Saneamento Básico
Função	15 Urbanismo	Sub Função	451 Infra-Estrutura Urbana
Programa:	Canaã - Bem Melhor	Público Alvo	Público em Geral
Objetivo	Ampliar e qualificar o acesso da população ao esporte recreativo e ao lazer, por meio de construção, ampliação e adequação de infra estrutura urbana que contribuam para melhorar a qualidade de vida da população		
Unidade Orçamentária	Secretaria Municipal de Obras e Serviços Públicos - SEMOB		

RECURSO DO PROGRAMA	2022	2023	2024	2025	TOTAL
	R\$ 6.275.000,00	R\$ 20.951.500,00	R\$ 9.668.590,00	R\$ 16.428.705,00	R\$ 53.323.795,00

AÇÃO	DESPESA	METAS	PRODUTO ESPERADO	INDICADOR					
				UNID. MED.	ANO				
					2022	2023	2024	2025	
1	CAP	F	Construir 2 lagos recreativos até 2025	2	Unid.	0	1	0	1
2	CAP	F	Construir 04 praças com brinquedos inclusivos e academias até 2025	4	Unid.	1	1	1	1
3	COR	C	Realizar manutenção de 100 % dos Espaços Públicos	100	%	100	100	100	100

Programa: Ilumina Canaã											
Eixo Estruturante		Infraestrutura e Saneamento Básico		Área Temática		Infraestrutura e Saneamento Básico					
Função		15 Urbanismo		Sub Função		451 Infra-Estrutura Urbana					
Programa:		Ilumina Canaã		Público Alvo		Público em Geral					
Objetivo		Universalização do acesso à energia elétrica, beneficiando famílias da zona urbana e rural por meio da ampliação e modernização de infraestrutura de eletrificação, como instrumento de desenvolvimento e inclusão social.									
Unidade Orçamentária		Secretaria Municipal de Obras e Serviços Públicos - SEMOB									
RECURSO DO PROGRAMA		R\$ 15.000.000,00		R\$ 15.900.000,00		R\$ 16.854.000,00		R\$ 17.865.240,00		R\$ 65.619.240,00	
		2022		2023		2024		2025		TOTAL	
		R\$ 15.000.000,00		R\$ 15.900.000,00		R\$ 16.854.000,00		R\$ 17.865.240,00		R\$ 65.619.240,00	
		INDICADOR									
AÇÃO		DESPESA		METAS		PRODUTO ESPERADO		QUANT./ UNID. MED.		ANO	
1 Ampliação da rede elétrica zona rural		CAP F		Ampliar rede elétrica rural em 50 Km até 2025		Rede Elétrica Rural Ampliação		50 Km		2022 12,5 2023 12,5 2024 12,5 2025 12,5	
2 Ampliação da rede elétrica zona urbana		CAP F		Ampliar rede elétrica Urbana em 50 Km até 2025		Rede Elétrica Urbana Ampliação		50 Km		2022 12,5 2023 12,5 2024 12,5 2025 12,5	
3 Manter ações do programa Ilumina Canaã		COR C		Instalar 10.000 pontos de luminárias de led em substituição às lâmpadas de vapor de sódio, até 2027		Luminárias de led instalada		10.000 Unid.		2022 2.500 2023 2.500 2024 2.500 2025 2.500	

Programa: Urbanismo Sustentável												
Eixo Estruturante		Infraestrutura e Saneamento Básico		Área Temática		Infraestrutura e Saneamento Básico						
Função		15 Urbanismo		Sub Função		451 Infra-Estrutura Urbana						
Programa:		Urbanismo Sustentável		Público Alvo		Público em Geral						
Objetivo		Construir, ampliar, readequar e manter ações e infraestruturas resilientes, modernas e inovadoras de modo a promover a eficiência e o desenvolvimento sustentável do município										
Unidade Orçamentária		Secretaria Municipal de Obras e Serviços Públicos - SEMOB										
RECURSO DO PROGRAMA		2022		2023		2024		2025		TOTAL		
		R\$ 51.500.000,00		R\$ 54.340.000,00		R\$ 56.410.400,00		R\$ 60.725.024,00		R\$ 222.975.424,00		
AÇÃO	DESPESA	METAS		PRODUTO ESPERADO		INDICADOR						
		CAP	COR	UNID.	MED.	QUANT./	2022	2023	2024	2025		
1	Construir e Ampliar sistemas de drenagem fluvial	CAP	F	Ampliação de 48 km do sistema de drenagem fluviais até 2025		Ampliação do sistema de Drenagem	48	Km	12	12	12	12
2	Construir o sistema de resíduos sólidos	CAP	F	Construção de um novo sistema de resíduos sólidos até 2025		Construção do sistema de resíduos sólidos	100	%	25	25	25	25
3	Manter os serviços de Limpeza Pública	COR	C	Gestão dos serviços de limpeza pública do município		Serviços de Limpeza pública realizada	100	%	100	100	100	100
4	Manter o aterro sanitário controlado/usina de resíduos sólidos	COR	C	Gestão e manutenção do sistema de resíduos sólidos		Gestão e manutenção do sistema de resíduos sólidos	100	%	100	100	100	100
5	Manter a usina de energia solar	COR	C	Gestão e manutenção da usina de energia solar		Gestão e manutenção da Usina de energia solar	100	%	100	100	100	100
6	Manter o programa urbanismo sustentável	COR	C	Gestão e manutenção das ações do programa Urbanismo Sustentável		Gestão urbanismo sustentável	100	%	100	100	100	100

Programa: Gestão Administrativa													
Eixo Estruturante		Infraestrutura e Urbanismo Sustentável		Área Temática		Infraestrutura e Saneamento Básico							
Função		17 Saneamento		Sub Função		122 Administração Geral							
Programa:		Gestão Administrativa		Público Alvo		População em geral							
Objetivo		Prover O SAAE dos meios administrativos para a implementação e gestão de seus programas, além de assegurar e fortalecer a governança e ampliar a capacidade institucional da Autarquia											
Unidade Orçamentária		Serviço de Abastecimento de Água e Esgoto - SAAE											
RECURSO DO PROGRAMA													
		2022		2023		2024		2025		TOTAL			
		R\$ 22.950.000,00		R\$ 26.000.000,00		R\$ 28.800.000,00		R\$ 30.550.000,00		R\$ 108.300.000,00			
AÇÃO		DESPESA		METAS		PRODUTO ESPERADO		INDICADOR					
1	Construir, reformar e ampliar a Sede do SAAE	CAP	F	Construir Sede até dezembro de 2023		Sede Construída		UNID. MED.		ANO			
				adquirir área para construção da nova sede do SAAE em 2022		Sede Construída		1	Unid.	2022	2023	2024	2025
2	Manter o SAAE	COR	C	Implantar Call Center até 2023		Implantação do Call Center		UNID. MED.		ANO			
				Realizar capacitação dos servidores		Capacitações		12	Unid.	3	3	3	3
				Realizar gestão dos contratos		Gestão de Contratos		100	%	100	100	100	100
				Realizar monitoramento das Ações do Plano Municipal de Saneamento Básico		Monitoramento do PMSB		100	%	100	100	100	100
				Realizar gestão de pessoas		Gestão de Pessoas		99	%	100	100	100	100
Realizar 100 % do cadastro até Dez 2022		Realizar 100 % do cadastro até Dez 2022		Usuários recadastrado		100	%	100	100	100	100		

Programa: Saneamento/Esgoto


Eixo Estruturante	Infraestrutura e Urbanismo Sustentável	Área Temática	Infraestrutura e Saneamento Básico			
Função	17 Saneamento	Sub Função	512 Saneamento Básico Urbano			
Programa:	Saneamento/Esgoto	Público Alvo	População em geral			
Objetivo	Promover saúde preventiva através dos serviços de coleta e tratamento de esgoto do município					
Unidade Orçamentária	Serviço de Abastecimento de Água e Esgoto - SAAE					
RECURSO DO PROGRAMA		2022	2023	2024	2025	TOTAL
		R\$ 28.000.000,00	R\$ 28.797.870,07	R\$ 28.248.356,76	R\$ 30.247.885,49	R\$ 115.294.112,25

AÇÃO	DESPESA	METAS	PRODUTO ESPERADO	INDICADOR				
				QUANT / UNID. MED.	2022	2023	2024	2025
1	COR	Aumentar eficiência no tratamento de esgoto da ETE Maior Realizar Manutenção das ETES Desmobilizar Estação Elevatória de Esgoto - EEE Inativa para reduzir riscos de acidentes e reutilizar área, até Dez 2022 Concluir construção ETE BP01 até Dez 2022 Construir ETE BP02 até Dez 2024 Construir ETE Nova Jerusalém até Dez 2022	Eficiência ETE Manutenção das ETES Desmobilização da EEE Construção da ETE Construção da ETE Construção da ETE	90	90	90	90	90
				1	1	1	1	1
2	CAP	Realizar o tratamento de 100% do efluente recebido pelas ETES, até 2025 Ampliar a cobertura da rede de esgoto para 100% na zona urbana, até 2025	100 100 100 100 100 100	100	100	100	100	100
				1	1	1	1	1
	F		Tratamento do Efluente	100	25	25	25	25
			Ampliação da Rede de Esgoto	100	25	25	25	25

Programa: Saneamento/Água											
Eixo Estruturante		Infraestrutura e Urbanismo Sustentável		Área Temática		Infraestrutura e Saneamento Básico					
Função		17 Saneamento		Sub Função		512 Saneamento Básico Urbano					
Programa:		Saneamento/Esgoto		Público Alvo		População em geral					
Objetivo		Servir água com qualidade em toda a zona urbana e vilas do município									
Unidade Orçamentária		Serviço de Abastecimento de Água e Esgoto - SAAE									
RECURSO DO PROGRAMA		2022		2023		2024		2025		TOTAL	
		R\$ 14.822.178,62		R\$ 15.500.000,00		R\$ 17.000.000,00		R\$ 18.730.000,00		R\$ 66.052.178,62	
AÇÃO	DESPESA	COR	METAS	PRODUTO ESPERADO	INDICADOR						
					UNID.	MED.	2022	2023	2024	2025	
1	C	COR	Manter a qualidade do serviço oferecido à população	Índice de Satisfação da população	90	%	90	90	90	90	90
					100	%	100	100	100	100	100
					100	%	25	25	25	50	100
					1	Unid.	0	0	0	1	1
					25	%	10	15	20	25	25
					1	Unid.	0	1	0	0	0
					100	%	80	90	100	100	100
					1	Unid.	0	1	0	0	0
					1	Unid.	1	0	0	0	0
					100	%	50	80	100	100	100
2	F	CAP	Ampliar a cobertura de água tratada para 100% nas vilas até dez 2024	Cobertura de Água Tratada	100	%	80	90	100	100	
					1	Unid.	0	1	0	0	0
2	F	CAP	Construir e/ou ampliar reservatório bairro central em 2023	Reservatório construído	1	Unid.	0	1	0	0	
					1	Unid.	1	0	0	0	0
2	F	CAP	Construir e/ou ampliar reservatório nas vilas Feltoza e Planalto em 2022	Reservatório construído	1	Unid.	1	0	0	0	
					100	%	50	80	100	100	100
2	F	CAP	Ampliar a cobertura de água tratada para 100% nas vilas até dez 2024	Cobertura de Água Tratada	100	%	50	80	100	100	
					1	Unid.	1	0	0	0	0

Programa: SAAE COMUNIDADE													
Eixo Estruturante		Infraestrutura e Urbanismo Sustentável		Área Temática		Infraestrutura e Saneamento Básico							
Função		17 Saneamento		Sub Função		542 Controle . Controle Ambiental							
Programa:		SAAE COMUNIDADE		Público Alvo		População em geral							
Objetivo		Redução de custo Uso ambientalmente correto dos recursos hídricos Proximidade da comunidade aos serviços oferecidos Sistema de Abastecimento de Água e Esgoto - SAAE											
Unidade Orçamentária		RECURSO DO PROGRAMA											
		R\$		2022		2023		2024		2025		TOTAL	
		R\$		200.000,00		R\$ 200.000,00		R\$ 200.000,00		R\$ 200.000,00		R\$ 800.000,00	
				METAS		PRODUTO ESPERADO		INDICADOR		ANO			
				Manter o programa SAAE comunidade		Implantação do Programa		UNID. MED.		2022		2023	
				Realizar 4 campanhas ao ano voltadas para educação ambiental		Realização de Campanhas		Unid.		1		0	
				Incentivar a construção da fossa septica biodigestora na zona rural em parceria com a SEMPRU e Agricultor de 10 und ate dez 2023		Construção de fossa septica biodigestora		Unid.		4		4	
1		Manter o Programa SAAE Comunidade		COR C				Unid.		5		5	
										0		0	

Paula



DEFESA CIVIL E MEIO AMBIENTE

Pradella



Programa: Gestão Administrativa										
Eixo Estruturante	Infraestrutura e Urbanismos sustentável	Defesa Civil e Meio ambiente								
Função	18 Gestão Ambiental	122 Administração Geral								
Programa:	Gestão Administrativa	Servidores Públicos								
Objetivo	Manter a estrutura administrativa da secretaria para proporcionar bom andamento das atividades;									
Unidade Orçamentária	Secretaria Municipal de Meio Ambiente - SEMMA									
RECURSO DO PROGRAMA			2022	2023	2024	2025	TOTAL			
			R\$ 3.679.319,68	R\$ 3.935.441,01	R\$ 4.146.130,80	R\$ 4.452.115,28	R\$ 16.213.006,77			

AÇÃO	DESPESA	COR	DEPESA	METAS	PRODUTO ESPERADO	INDICADOR					
						QUANT./ UNID. MED.	ANO				
							2022	2023	2024	2025	
1		C		Fazer a gestão de Pessoas durante a vigência do Plano Gerir contratos durante a vigência do Plano Realizar pelo menos 2 (duas) capacitações ao ano	Gestão de Pessoas Gestão de Contratos Capacitação	100 100 8	% % Unid.	100 100 2	100 100 2	100 100 2	100 100 2
2		F		Construção da Sede da secretaria até 2023	Sede construída	1	Unid.	0	1	0	0

Programa: Infraestrutura Ambiental										
Eixo Estruturante	Infraestrutura e Urbanismos sustentável	Defesa Civil e Meio ambiente								
Função	18 Gestão Ambiental	451 Infraestrutura Urbana								
Programa:	Infraestrutura Ambiental	Comunidade em Geral								
Objetivo	Criar espaços públicos de lazer e conservação ambiental e promover a sustentabilidade									
Unidade Orçamentária	Fundo Municipal de Meio Ambiente - FMMA									
RECURSO DO PROGRAMA			2022	2023	2024	2025	TOTAL			
			R\$ 2.000.000,00	R\$ 2.136.000,00	R\$ 2.249.208,00	R\$ 2.415.199,55	R\$ 8.800.407,55			

AÇÃO	DESPESA	METAS	PRODUTO ESPERADO	INDICADOR						
				QUANT./ UNID. MED.	ANO					
					2022	2023	2024	2025		
1	CAP	Construir, reformar e ampliar áreas verdes, conservação e preservação permanente	Constituição do bosque Jardim Europa até 2024	Bosque construído	1	Unid.	0	0	1	0
			Constituição do lago da Av. Antônio Carola até 2024	Lago Construído	1	Unid.	0	0	1	0
			Constituição do viveiro para produção de espécies silvestres e ornamentais até 2023	Viveiro Construído	1	Unid.	1	0	0	0
			Elaboração do diagnóstico e do Plano de recuperação de nascentes e córregos prioritários para a recuperação até 2022	Implantação do Programa Município Sustentável	1	Unid.	0	1	0	0
			Recuperação de 10 nascentes prioritárias para o abastecimento público e diluição de efluentes das ETES até 2024	Numero de nascentes recuperadas	10	Unid.	2	2	4	2
			Recuperação de 30.000 m² de mata ciliar dos córregos localizados em área urbana, durante os 04 anos	Mata ciliar dos Córregos recuperados	30.000	M²	7500	7500	7500	7500
			construção/revitalização/ampliação de cercas das áreas verdes, bosques e parque, durante os 04 anos	construção/revitalização/ampliação realizada	100	%	25	25	25	25

Programa: Monitoramento, Conservação Ambiental															
Eixo Estruturante		Infraestrutura e Urbanismos sustentável		Área Temática		Defesa Civil e Meio ambiente									
Função		18 Gestão Ambiental		Sub Função		541 Preservação e Conservação Ambiental									
Programa:		Monitoramento, Conservação Ambiental		Público Alvo		Comunidade em Geral									
Objetivo		Acompanhar e melhorar os padrões de qualidade ambiental													
Unidade Orçamentária		Fundo Municipal de Meio Ambiente - FMMA													
RECURSO DO PROGRAMA				2022	2023	2024	2025	TOTAL							
				R\$	R\$	R\$	R\$	R\$	R\$ 6.600.305,66						
				1.500.000,00	1.602.000,00	1.686.906,00	1.811.399,66								
AÇÃO	DESPESA	COR	METAS	PRODUTO ESPERADO	INDICADOR	ANO									
						UNID. MED.	2022	2023	2024	2025					
1	C	COR	Elaboração do plano de arborização urbana com o uso da ferramenta do multifinalitário até 2022	Plano Elaborado	1	Unid.	1	0	0	0					
							Realização do monitoramento dos padrões de qualidade das águas do córregos do coco, palmeirim, araras e do rio Parauapebas (semestral)	100	%	100	100	100	100		
							Realização de estudos ambientais para investigação de passivo ambiental para possível remediação do solo das áreas onde abrangava o lixão do Bairro Novo Brasil, área do aterro controlado e área do cemitério Sta. Madalena até 2023			1	Unid.	0	1	0	0
							Ampliação do plantio de árvores nos espaços públicos com a inserção de 10.000 espécies arbóreas durante os 04 anos					10000	Unid.	2500	2500
Urbanização, revitalização, manutenção e conservação de 800 ha de áreas verdes, bosques, parques e canteiros durante os 04 anos	800	ha	200	200	200	200									

Programa: Prevenção e Combate a desastres Naturais e Queimadas

Eixo Estruturante	Infraestrutura e Urbanismos sustentável	Área Temática	Defesa Civil e Meio ambiente
Função	18 Gestão Ambiental	Sub Função	541 Preservação e Conservação Ambiental
Programa:	Prevenção e Combate a desastres Naturais e Queimadas	Público Alvo	Comunidade em Geral
Objetivo	Garantir a segurança das pessoas e evitar a poluição do ar através da prevenção e combate a incêndios		
Unidade Orçamentária	Fundo Municipal de Meio Ambiente - FMMA		

RECURSO DO PROGRAMA		2022	2023	2024	2025	TOTAL
	R\$	1.000.000,00	1.068.000,00	1.124.604,00	1.207.599,77	R\$ 4.400.203,77

AÇÃO	DESPESA	METAS	PRODUTO ESPERADO	INDICADOR					
				QUANT./ UNID. MED.	2022	2023	2024	2025	
1	COR	F	Implantação da Defesa Civil até 2022 Implantação da brigada de combate a incêndios até 2022 Implantar uma estrutura para abrigar a defesa civil e brigada até 2022	1	Unid.	1	0	0	0
			Manutenção dos aceiros do parque veredas (800 horas/ano) durante os 04 anos	1	Unid.	1	0	0	0
2	COR	C	Mecanização de terras das comunidades localizadas na Zona de amortecimento do Parque Veredas (250 horas/ano) durante os 04 anos	250	Horas	62.5	62.5	62.5	62.5
			Elaboração de estudo de viabilidade ambiental para fins regularização fundiária urbana em áreas de risco e APP durante os 04 anos	1	Unid.	0	1	0	0
			Elaboração de um Plano de atendimento a emergências e desastres naturais até 2023	1	Unid.	0	1	0	0
3	COR	C	Realizar convênios/termo de fomento/cooperação técnica com entidades públicas e/ou privadas	4	Unid.	1	1	1	1

Programa: Educação Ambiental

Eixo Estruturante	Infraestrutura e Urbanismos sustentável	Área Temática	Defesa Civil e Meio ambiente
Função	18 Gestão Ambiental	Sub Função	541 Preservação e Conservação Ambiental
Programa:	Educação Ambiental	Público Alvo	Comunidade em Geral
Objetivo	Orientar e conscientizar a comunidade sobre o uso sustentável dos recursos naturais, consumo consciente, coleta seletiva, etc.		
Unidade Orçamentária	Fundo Municipal de Meio Ambiente - FMMA		

RECURSO DO PROGRAMA	R\$	2022	500.000,00	R\$	2023	534.000,00	R\$	2024	562.302,00	R\$	2025	603.799,88	TOTAL	R\$ 2.200.101,88
----------------------------	-----	------	------------	-----	------	------------	-----	------	------------	-----	------	------------	--------------	------------------

AÇÃO	DESPESA	METAS	PRODUTO ESPERADO	INDICADOR						
				QUANT./ UNID. MED.	2022	2023	2024	2025	ANO	
1	COR	Comemoração do dia alusivo ao Meio Ambiente, durante a vigência do Plano Realização de 03 passeios ciclístico no Parque Veredas, (03 por ano, durante os 04 anos) Realização de 03 palestras sobre meio ambiente e sustentabilidade, (03/ano durante os 04 anos) Realização de 4 campanhas/ano publicitárias sobre temas relacionados ao meio ambiente, durante os 04 anos	Eventos realizado	4	Unid.	1	1	1	1	1
			Evento realizado - Passeio Ciclístico	12	Unid.	3	3	3	3	3
			Palestra Realizada	12	Unid.	3	3	3	3	3
			Campanha realizada	16	Unid.	4	4	4	4	4

Programa: Gerenciamento de Resíduos Sólidos

Eixo Estruturante	Infraestrutura e Urbanismos sustentável	Área Temática	Defesa Civil e Meio ambiente
Função	18 Gestão Ambiental	Sub Função	542 Controle Ambiental
Programa:	Gerenciamento de Resíduos Sólidos	Público Alvo	Comunidade em Geral
Objetivo	Estimular o consumo consciente dos recurso naturais, a reciclagem e a destinação ambientalmente adequada dos resíduos		
Unidade Orçamentária	Fundo Municipal de Meio Ambiente - FMMA		

RECURSO DO PROGRAMA	R\$	2022	1.000.000,00	R\$	2023	1.068.000,00	R\$	2024	1.124.604,00	R\$	2025	1.207.599,77	TOTAL	R\$ 4.400.203,77
----------------------------	-----	------	--------------	-----	------	--------------	-----	------	--------------	-----	------	--------------	--------------	------------------

AÇÃO	DESPESA	METAS	PRODUTO ESPERADO	INDICADOR						
				QUANT./ UNID. MED.	2022	2023	2024	2025	ANO	
1	COR	Contratação de empresas ou organizações de catadores para coleta dos materiais recicláveis para os 04 anos Ampliação a coleta seletiva na área urbana com os seguintes índices (10% em 2022-10% em 2023-10% em 2024 -10% em 2025) Realização de 01 campanha anual de fiscalização e educação ambiental junto aos fornecedores e consumidores de agrotóxicos visando o recolhimento e a destinação correta das embalagens de agrotóxicos. (01 campanha por ano, durante os 04 anos) Contratação de empresa para coleta de resíduos perigosos sólidos nos empreendimentos geradores e enquadrados como Microempreendedor Individual (MEI), (01 coleta por ano, durante os 04 anos)	Contratação empresa/ organização de catadores realizada	4	Unid.	1	1	1	1	1
			Ampliação da Coleta Seletiva	40	%	10	10	10	10	10
			Quantidade de Campanha	4	Unid.	1	1	1	1	1
			Contratação realizada	4	Unid.	1	1	1	1	1

Programa: Fiscalização Licenciamento e Monitoramento Ambiental

Eixo Estruturante	Infraestrutura e Urbanismos sustentável	Área Temática	Defesa Civil e Meio ambiente			
Função	18 Gestão Ambiental	Sub Função	542 Controle Ambiental			
Programa:	Fiscalização Licenciamento e Monitoramento Ambiental	Público Alvo	Comunidade em Geral			
Objetivo	Monitorar, controlar e fiscalizar, visando reduzir ou conter os impactos ambientais, das atividades e empreendimentos que utilizam recursos naturais no município					
Unidade Orçamentária	Fundo Municipal de Meio Ambiente - FMMA					
RECURSO DO PROGRAMA		2022	2023	2024	2025	TOTAL
		R\$ 200.000,00	R\$ 213.600,00	R\$ 224.920,80	R\$ 241.519,95	R\$ 880.040,75

AÇÃO	DESPESA	METAS	PRODUTO ESPERADO	INDICADOR				
				QUANT. / UNID. MED.	2022	2023	2024	2025
1 Manter o Programa Fiscalização, Licenciamento e Monitoramento Ambiental		Realização da campanha de fiscalização "lote limpo", durante os 04 anos	Número de campanhas realizadas	4	1	1	1	1
		Realização da campanha de fiscalização junto empreendimentos que operam sem licença ambiental, durante os 04 anos	Número de campanhas realizadas	4	1	1	1	1
	COR	Realização de capacitação para os técnicos da Coordenadoria de licenciamento e fiscalização ambiental, durante os 4 anos	Número técnicos capacitados e número de cursos realizados	4	1	1	1	1
	C	Implantação e manutenção do sistema eletrônico de requerimento, análise e emissão de Licenças e Dispensas de Licença Ambiental (implantação em 2022 e manutenção durante os 04 anos)	Sistema Implantado	1	1	0	0	0




SEGURANÇA PÚBLICA E VIÁRIA

Bradele

PPA

Plano Plurianual 2022-2025



Cuidando das pessoas, construindo o amanhã.

Programa: Gestão Administrativa									
Eixo Estruturante	Infraestrutura e Urbanismo Sustentável		Área Temática	Segurança Pública e Viária					
Função	26	Transporte	Sub Função	122	Administração Geral				
Programa:	Gestão Administrativa		Público Alvo	Servidores Públicos e Público em Geral					
Objetivo	Otimização dos serviços de atendimento ao cidadão, através da melhor utilização dos recursos humanos, materiais e financeiros destinados à resolução dos problemas de trânsito do município, com atendimento eficaz e eficiente								
Unidade Orçamentária	Secretaria Municipal de Segurança Pública Viária-SEMSPUV								
RECURSO DO PROGRAMA	2022		2023		2024		2025		TOTAL
	R\$ 23.750.000,00		R\$ 12.152.000,00		R\$ 13.753.000,00		R\$ 14.954.000,00		R\$ 64.609.000,00

AÇÃO	DESPESA	METAS	PRODUTO ESPERADO	INDICADOR					
				UNID. MED.	2022	2023	2024	2025	
1	CAP F	Construção da Sede da SEMSPUV em 2022	Construção da sede	1	Unid.	1	0	0	0
2	COR C	Implantação do departamento de estatística em 2022	Implantação do Departamento de estatística	1	Unid.	1	0	0	0
		Realizar 04 capacitações ao ano para os servidores da SEMSPUV até 2025		16	Unid.	4	4	4	4
3	COR C	Adequar estrutura organizacional da SEMSPUV em 2022	adequação da Estrutura	1	Unid.	1	0	0	0
		Manutenção do departamento de estatística	Manutenção Departamento	100	%	100	100	100	100
		Garantir suporte técnico administrativo e financeiro para o exercício das atividades da JARI	Manutenção da JARI	100	%	100	100	100	100

Programa: Mobilidade, qualidade de vida e cidadania

Eixo Estruturante	Infraestrutura e Urbanismo Sustentável	Área Temática	Segurança Pública e Viária			
Função	26 Transporte	Sub Função	453 Transporte Coletivo Urbano			
Programa:	Mobilidade, qualidade de vida e cidadania	Público Alvo	População em geral			
Objetivo	Priorizar a mobilidade de pessoas sobre a de veículos, incentivando o desenvolvimento de sistemas de transporte coletivo e dos não motorizados					
Unidade Orçamentária	Secretaria Municipal de Segurança Pública Viária-SEMSPUV					
RECURSO DO PROGRAMA		2022	2023	2024	2025	TOTAL
		R\$ 5.312.000,00	R\$ 2.011.000,00	R\$ 2.922.000,00	R\$ 1.387.000,00	R\$ 11.632.000,00

AÇÃO	DESPESA	METAS	PRODUTO ESPERADO	INDICADOR				
				QUANT./ UNID. MED.	2022	2023	2024	2025
1	COR	F	Implantação do Transporte Coletivo com Acessibilidade e de Qualidade Na Zona Urbana e Rural em 2022	1	1	0	0	0
2	CAP	F	Construção de 200 abrigos de Transporte Coletivo Zona Urbana até 2024	200	100	40	40	20
			Construção dos Abrigos	28	14	0	14	0
			Implantação de 11 pontos de moto táxi	11	5	2	2	2
			Implantação de 20 taxímetro em 2022	20	20	0	0	0
3	CAP	F	Implantação de sistema de bicicleta por Aplicativo com 210 baiques até 2025	210	30	50	60	70
			Implantação de sistema para monitoramento de transporte coletivo por aplicativo em 2022	1	1	0	0	0
4	COR	C	Realização de 6 capacitações para operadores de transportes de passageiros, até 2025	6	3	0	3	0

Handwritten signature in blue ink.

Programa: Canaã Sinalizada									
Eixo Estruturante	Infraestrutura e Urbanismo Sustentável		Área Temática	Segurança Pública e Viária					
Função	26	Transporte	Sub Função	452	Serviços Urbanos				
Programa:	Canaã Sinalizada		Público Alvo	Servidores Públicos					
Objetivo:	Propiciar condições para que o processo de circulação de pedestres e condutores desenvolva-se com padrões adequados de acessibilidade, mobilidade, segurança, fluidez e qualidade de vida								
Unidade Orçamentária	Secretaria Municipal de Segurança Pública Viária-SEMSPUV								
RECURSO DO PROGRAMA		2022	2023	2024	2025	TOTAL			
		R\$ 9.185.150,00	R\$ 9.594.175,00	R\$ 10.814.975,00	R\$ 13.589.955,00	R\$ 43.184.255,00			

AÇÃO	DESPESA	METAS	PRODUTO ESPERADO	INDICADOR				
				QUANT./ UNID. MED.	2022	2023	2024	2025
1	C/AP	F	Implantar 11 semáforos até 2025 Implantar 300 km de sinalizaçã horizontal e vertical na Zona urbana até 2025 Implantar 230 km de sinalizaçã horizontal e vertical na Zona rural até 2025	11	5	2	2	2
			Implantação de Semáforo	Unid				
			Implantação de Sinalização na Zona Urbana	km	200	25	25	50
			Implantação de Sinalização Zona Rural	km	50	50	50	80
2	COR	C	Manter 100% da sinalização viária da zona urbana durante a vigência do plano Manter 100% da sinalização viária da zona rura durante a vigência do plano	100	100	100	100	100
			Manutenção de Sinalização Zona Urbana	%				
			Manutenção de Sinalização Zona Rural	%	100	100	100	100


Programa: Segurança viária		Área Temática	Segurança Pública e Viária			
Eixo Estruturante	Infraestrutura e Urbanismo Sustentável	Sub Função	452 Serviços Urbanos			
Função	26 Transporte	Público Alvo	População geral e funcionários da SEMSPUV			
Programa:	Segurança viária					
Objetivo	Propiciar condições para que o processo de circulação de pedestres e condutores desenvolva-se com padrões adequados de acessibilidade, mobilidade, segurança, fluidez e qualidade de vida					
Unidade Orçamentária	Secretaria Municipal de Segurança Pública Viária-SEMSPUV					
RECURSO DO PROGRAMA		2022	2023	2024	2025	TOTAL
		R\$ 8.490.800,00	R\$ 7.566.800,00	R\$ 12.590.800,00	R\$ 8.240.800,00	R\$ 36.889.200,00

AÇÃO	DESPESA	METAS	PRODUTO ESPERADO	INDICADOR					
				QUANT./ UNID. MED.	ANO				
					2022	2023	2024	2025	
1	CAP	F	Construção da escola	1	Unid	0	1	0	0
			Realização de Campanhas	12	Unid	3	3	3	3
2	COR	C	Projeto de transversalidade de educação para o trânsito instituído	1	Unid	1	0	0	0
			Aquisição de 10 Tablets eletrônicos	10	Unid	10	0	0	0
			Realização de Capacitação	16	Unid	4	4	4	4
3	COR	C	Instalação dos equipamentos de Fiscalização eletrônica	10	Unid	10	0	0	0
			Instalação do sistema de videomonitoramento	18	Unid	18	0	0	0
			Manutenção do sistema de videomonitoramento	1	Unid	1	1	1	1

Programa: Segurança Pública		Área Temática	Segurança Pública e Viária			
Eixo Estruturante	Infraestrutura e Urbanismo Sustentável	Sub Função	183 Informações e Inteligência			
Função	6 Segurança Pública	Público Alvo	População em Geral			
Programa:	Segurança pública					
Objetivo	Promover ações preventivas de combate à criminalidade, subsidiar ações estratégicas aos agentes de segurança pública, reduzindo os índices de ocorrências registradas bem como garantir segurança e bem estar à população do município					
Unidade Orçamentária	Secretaria Municipal de Governo - SEGOV					
RECURSO DO PROGRAMA		2022	2023	2024	2025	TOTAL
		R\$ 1.875.000,00	R\$ 1.875.000,00	R\$ 1.875.000,00	R\$ 1.875.000,00	R\$ 7.500.000,00


AÇÃO	DESPESA	METAS	PRODUTO ESPERADO	INDICADOR					
				QUANT./ UNID. MED.	ANO				
					2022	2023	2024	2025	
1	COR	C	Instalar 150 câmaras durante a vigência do plano	150	Unid	38	37	37	38
			Realizar 100% da manutenção das câmaras	100	%	100	100	100	100

Handwritten signature: Badocha



URBANISMO, MOBILIDADE E REGULARIZAÇÃO FUNDIÁRIA

Barcelha



Programa: SIMGEO - Sistema Municipal de Geoprocessamento

Eixo Estruturante	Infraestrutura e Urbanismo Sustentável	Área Temática	Urbanismo, Mobilidade e Regularização Fundiária		
Função	15 Urbanismo	Sub Função	452 Serviços Urbanos		
Programa:	SIMGEO - Sistema Municipal de Geoprocessamento	Público Alvo	População em Geral		
Objetivo	Promover a geoespacialização municipal e a integração com as demais secretarias do município e instituições afins ao CTM - cadastro Técnico Multifinalitário				
Unidade Orçamentária	Instituto de Desenvolvimento Urbano de Canaã dos Carajás				
RECURSO DO PROGRAMA		2023	2024	2025	TOTAL
		R\$ 2.935.293,14	R\$ 3.100.000,00	R\$ 2.600.000,00	R\$ 11.835.293,14

AÇÃO	DESPESA	METAS	PRODUTO ESPERADO	INDICADOR				
				QUANT / UNID. MED.	ANO			
					2022	2023	2024	2025
1	CAP	F	Implantação do Sistema Municipal de Geoprocessamento - SIMGEO até 2023	1	0	1	0	0
			Implantação do georreferenciamento e fotometria em todo o território municipal (zona rural) até 2025	1	0	0	0	1
			Atualização contínua das ferramentas disponibilizadas pelo CTM - Cadastro Técnico Multifinalitário em 2024	100	%	0	0	100
			Atualização anual do georreferenciamento e fotometria em toda zona urbana municipal	100	%	100	100	100
			Integração entre todas as Secretarias/Autoridades municipais pelo CTM até 2025	100	%	30	30	20
			Produção de georreferenciamento e documentos técnicos de áreas de interesse do município para a implantação de projetos durante a vigência do Plano Plurianual	100	%	100	100	100
			Produção de documentos técnicos conforme a demanda do programa de regularização fundiária durante a vigência do Plano Plurianual	100	%	100	100	100
2	COR	C	Manter o georreferenciamento e fotometria em todo o território municipal (SIMGEO)	100	%	0	100	100
			Regulamentar o SIMGEO - Sistema Municipal de Geoprocessamento até 2024	1	Unid.	0	0	1
			Manter o sistema de TI (tecnologia da informação) responsável pelo processamento, armazenamento e aplicações do CTM	100	%	100	100	100
			Campanha informativa à comunidade relativo ao uso das ferramentas do SIMGEO (1 campanha/ano)	3	Unid.	0	1	1

Programa: Obra Legal															
Eixo Estruturante		Infraestrutura e Urbanismo Sustentável		Área Temática		Urbanismo, Mobilidade e Regularização Fundiária									
Função		15 Urbanismo		Sub Função		125 Normalização e Fiscalização									
Programa:		Obra Legal		Público Alvo		População em Geral									
Objetivo		Promover a adequação dos projetos urbanísticos e arquitetônicos à legislação urbanística.													
Unidade Orçamentária		Instituto de Desenvolvimento Urbano de Carajás													
RECURSO DO PROGRAMA															
		R\$		2022		2023		2024		2025		TOTAL			
				R\$ 250.000,00		R\$ 350.000,00		R\$ 550.000,00		R\$ 700.000,00		R\$ 1.850.000,00			
AÇÃO		DESPESA		METAS		INDICADOR									
				PRODUTO ESPERADO		QUANT./ UNID. MED.		2022		2023		2024		2025	
1		C		Regularizar o programa Obra Legal em 2022		Regulamentação do programa Obra Legal		1		1		0		0	
				Implantar o sistema de análise e aprovação de projetos online; (2022)		Implantação do sistema		1		1		0		0	
				Criar normativas técnicas para os processos de aprovação e legalização de obras simplificado em 2023		Normas técnicas implantadas		1		0		1		0	
Manter o Programa Obra Legal		COR		Ampliar o controle e fiscalização de obras, uso e ocupação do solo e código de posturas/urb		Quantidade de Obras Fiscalizadas		100		%		100		100	
				Realização de 4 campanhas de comunicação sobre a importância da legalização de obras no município		Campanhas realizadas		4		Unid.		1		1	
				Análises, Estudos e propostas para atualização da legislação Urbanística até 2024		Atualização Legislação Urbanística		1		Unid.		0		1	

Programa: Planejamento e Gestão Urbana									
Eixo Estruturante	Infraestrutura e Urbanismo Sustentável	Área Temática	Urbanismo, Mobilidade e Regularização Fundiária						
Função	15 Urbanismo	Sub Função	452	Serviços Urbanos					
Programa:	Planejamento e Gestão Urbana	Público Alvo	População em Geral						
Objetivo	Elaborar e propor instrumentos de desenvolvimento, Planejamento e gestão Urbana e controle do uso e ocupação do solo urbano para o município								
Unidade Orçamentária	Instituto de Desenvolvimento Urbano de Carajás								
RECURSO DO PROGRAMA			2022	2023	2024	2025	TOTAL		
			R\$	R\$	R\$	R\$	R\$ 4.800.000,00		
			550.000,00	850.000,00	1.300.000,00	2.100.000,00			


AÇÃO	DESPESA	METAS	INDICADOR						
			PRODUTO ESPERADO	QUANT./ UNID. MED.	ANO				
					2022	2023	2024	2025	
1	CAP	F	Implantar o SISCAN - sistema de indicadores de Cansã dos Carajás (2023)	Implantação do SISCAN	Unid.	0	1	0	0
			Disponibilizar Plataformas tecnológicas para interação e comunicação com a comunidade (2023)	Disponibilização de Plataformas Tecnológicas	Unid.	0	1	0	0
			Realizar de estudos de planejamento e gestão urbana durante a vigência do Plano Plurianual	Estudos Realizados	%	100	100	100	100
2	COR	C	Realizar 4 campanhas/ações de comunicação e educação urbana	Campanhas Realizada	Unid.	1	1	1	1
			Gestão e conservação de áreas públicas	Gestao de áreas públicas	%	25	25	25	25
			Manter o ordenamento de bairros, logradouros, numeração predial e a identificação ruas, avenidas, estradas no município	Manutenção do Ordenamento Urbano	%	100	100	100	100
			Revisar em parceria com a Seplan o Plano Diretor	Plano Diretor revisado	Unid.	0	1	0	0

Programa: Gestão Administrativa																																			
Eixo Estruturante		Infraestrutura e Urbanismo Sustentável		Área Temática		Urbanismo, Mobilidade e Regularização Fundiária																													
Função		15 Urbanismo		Sub Função		122 Administração Geral																													
Programa:		Gestão Administrativa		Público Alvo		Servidores Públicos e População em Geral																													
Objetivo		Promover uma gestão eficiente e eficaz que venha possibilitar o desenvolvimento sustentável do Município																																	
Unidade Orçamentária		Instituto de Desenvolvimento Urbano de Carajás																																	
RECURSO DO PROGRAMA																																			
		2022		2023		2024		2025		TOTAL																									
		R\$ 4.700.000,00		R\$ 5.151.154,25		R\$ 5.494.395,65		R\$ 6.011.132,05		R\$ 21.356.681,95																									
AÇÃO				METAS				INDICADOR																											
		DESPESA		PRODUTO ESPERADO				QUANT./ UNID. MED.																											
								ANO																											
								2022				2023				2024				2025															
1	Construir, reformar e ampliar prédio do IDURB	CAP	F	Realizar a Reforma e ampliação da sede do IDURB durante a vigência do plano				Reforma e ampliação da sede do IDURB;				1				Unid.				1				0				0							
				Manter o Instituto de Desenvolvimento Urbano durante a vigência do plano				Manutenção da Secretaria				100				%				100				100				100							
				Realizar todas as prestações de contas junto ao TCM-PA nos prazos estipulados				Prestação de Contas TCM/PA				100				%				100				100				100							
2	Manter o Instituto de Desenvolvimento Urbano - IDURB	COR	C	Realizar estudos para atualização da estrutura organizacional do IDURB				Estudo Estrutura Organizacional				1				Unid.				0				1				0				0			
				Treinamentos e Qualificação contínua dos servidores envolvidos				Nº de Servidores públicos Capacitados				16				Unid.				4				4				4				4			
				Informatização eletrônica de todos os procedimentos administrativos e finalísticos do IDURB				Informatização de Procedimentos Administrativos				100				%				100				100				100				100			
3	Manter o Conselho Municipal de Desenvolvimento Urbano - CONDU	COR	C	Manter o CONDU - conselho de Desenvolvimento Urbano				Manutenção do CONDU				100				%				100				100				100				100			
4	Manter o Fundo Municipal de Desenvolvimento Urbano - FMDU	COR	C	FMDU - Fundo Municipal de Desenvolvimento Urbano - Contratação de assessorias e consultorias técnicas				Manutenção FMDU				100				%				100				100				100				100			
5	Fomento Entre entes Pub. E Priv. E Governamentais e Não Governamentais	COR	C	Buscar Parcerias com entidades publicas privadas				Parcerias Realizadas				100				%				100				100				100				100			

EIXO ESTRUTURANTE

GOVERNANÇA E GESTÃO ESTRATÉGICA

Handwritten signature



O Decreto nº 9.203, de 22 de novembro de 2017, trata a governança pública como um “conjunto de mecanismos de liderança, estratégia e controle postos em prática para avaliar, direcionar e monitorar a gestão, com vistas à condução de políticas públicas e à prestação de serviços de interesse da sociedade”.

A bem da verdade, enquanto governança e a função direcionadora, a gestão é a função realizadora, desse modo a governança é responsável por estabelecer a direção a ser seguida, com fundamento em evidências e levando em conta os interesses da sociedade, a gestão é a função responsável por planejar a forma mais adequada de implementar as diretrizes estabelecidas, executar os planos e fazer o controle de indicadores e de riscos.

Diante do exposto acima, pretende-se desenvolver ações que visem o controle, fiscalização transparência e aproximação da administração pública com os servidores e a população do município, ações do tipo:


- ✓ Projeto de implementação do Centro de Estatística Municipal;
- ✓ Elaboração de planejamento estratégico para os 4 anos (Missão, visão e valores);
- ✓ Implantação de matriz de capacitação de servidores públicos;
- ✓ Programa Transparência Canaã com uso de tecnologias no âmbito da Smart City;
- ✓ Modernização e ampliação da eficácia da Ouvidoria Municipal;
- ✓ Ampliação das ações do Governo Itinerante;
- ✓ Ampliação dos canais de comunicação entre o poder público e a população;

O eixo governança e gestão estratégica é estruturado somente por uma área temática, a saber: Governança.



PROGRAMAS POR ÁREA TEMÁTICA


Godella






GOVERNANÇA

Pradella



Programa: Gestão Administrativa											
Eixo Estruturante			Governança e Gestão Estratégica			Área Temática			Governança		
Função			3 Essencial à Justiça			Sub Função			122 Administração Geral		
Programa:			Gestão Administrativa			Público Alvo			Órgãos Municipais		
Objetivo			Prover a PGM dos mais modernos e inovadores meios administrativos de forma a Promover a defesa, o assessoramento e consultoria jurídica, a gestão dos riscos e a defesa dos interesses do município								
Unidade Orçamentária			Procuradoria Geral do Município								
RECURSO DO PROGRAMA			2022	2023	2024	2025	TOTAL				
			R\$ 5.115.950,18	R\$ 5.466.904,35	R\$ 5.757.743,66	R\$ 6.182.665,15	R\$ 22.523.263,34				
AÇÃO	DEPESA	METAS	PRODUTO ESPERADO				QUANT./ UNID. MED.				
			2022	2023	2024	2025	2022	2023	2024	2025	
1 Manter a Procuradoria Geral do Município 	COR C	<p>Implantar sistema informatizado para gerenciamento de acervo de leis e processos judiciais até 2023</p> <p>Gerir 100% dos contratos da PGM</p> <p>Promover estudo necessário à atualização e renovação da legislação municipal em 2022</p> <p>Manter e agilizar os serviços de assessoria e consultoria à 100 % dos órgãos públicos municipais durante a vigência do PPA</p> <p>Apoiar a Defensoria Pública do município visando processos judiciais de interesse coletivo da população</p> <p>Manutenção de 100% das atividades administrativas e operacionais da PGM</p> <p>Realizar no mínimo 02 capacitações ao ano para os servidores da PGM</p>	Implantação do sistema de informatização	1	Unid.	0	1	0	0	0	
			Gestão dos Contratos	100	%	100	100	100	100	100	100
			Legislação atualizada	1	Unid.	1	0	0	0	0	0
			Assessoria e consultoria aos órgãos públicos	100	%	100	100	100	100	100	100
			apoio a Defensoria pública efetivado	100	%	100	100	100	100	100	100
			Atividades mantidas	100	%	100	100	100	100	100	100
			Capacitações realizadas	8	Unid.	2	2	2	2	2	2
			TOTAL								

Programa: Proteção e Defesa do Consumidor											
Eixo Estruturante		Governança e Gestão Estratégica		Área Temática		Governança					
Função		3 Essencial à Justiça		Sub Função		422 Direitos Individuais, Coletivos e Difusos					
Programa:		Proteção e Defesa do Consumidor		Público Alvo		População em Geral					
Objetivo		Dotar o Procon dos mais modernos e inovadores meios de gestão, de forma a Promover a harmonia e o equilíbrio das relações de consumo por meio da aplicação das normas de defesa do consumidor									
Unidade Orçamentária		Procuradoria Geral do Município									
RECURSO DO PROGRAMA		2022		2023		2024		2025		TOTAL	
		R\$ 2.192.550,08		R\$ 2.342.959,01		R\$ 2.467.604,43		R\$ 2.649.713,63		R\$ 9.652.827,15	
AÇÃO	DESPESA	METAS	PRODUTO ESPERADO	INDICADOR							
				QUANT./ UNID. MED.	2022	2023	2024	2025	ANO		
1	COR	C	<p>Implantar setor de educação de consumo em 2023</p> <p>Implantar Pesquisas de Satisfação dos usuários em 2022</p> <p>Manutenção das atividades do Procon</p> <p>Ampliação de 10% em relação ao ano de 2021, o número de atendimentos e de serviços públicos ofertados pelo PROCON, até 2023</p> <p>Solucionar 70% das demandas através de acordo entre as partes envolvidas no processo antes de encaminhá-lo para a esfera judicial até 2023</p> <p>Realizar anualmente evento alusivo a Semana do Consumidor</p> <p>Realizar a cada ano, mutirão de negociação e conciliação de débitos</p> <p>Intermediar e promover os serviços de negociação e renegociação de débitos e cadastro na Tarifa Social junto com a concessionária de energia elétrica, 3 vez ao ano</p> <p>Realizar no mínimo 02 capacitação ao ano para servidores do Procon</p>	Implantação do Setor de Educação de Consumo	1	Unid.	0	1	0	0	
				Implantação de pesquisas de satisfação	1	Unid.	0	0	0	0	
				Manutenção do Procon	100	Unid.	100	100	100	100	
				Numero de pessoas atendidas	1	Unid.	0	1	0	0	
				numero de demandas solucionadas	1	Unid.	0	1	0	0	
				Campanha realizada	1	Unid.	0	1	0	0	
				quantidade de mutirões realizados	4	Unid.	1	1	1	1	
				quantidade de eventos promovidos	12	Unid.	3	3	3	3	
				Capacitações realizadas	8	Unid.	2	2	2	2	

Programa: Ouvidoria Democrática Participativa

Eixo Estruturante	Governança e Gestão Estratégica	Área Temática	Governança
Função	4 Administração	Sub Função	422 Direitos individuais, Coletivos e Difuso
Programa:	Ouvidoria Democrática Participativa	Público Alvo	Público em Geral
Objetivo	Ampliar o acesso da população ao serviço de Ouvidoria, reconhecendo os cidadãos como sujeitos de direito		
Unidade Orçamentária	Ouvidoria		

RECURSO DO PROGRAMA	2022	2023	2024	2025	TOTAL
	R\$ 541.091,38	R\$ 589.490,25	R\$ 619.881,13	R\$ 662.211,56	R\$ 2.412.674,32

AÇÃO	DESPESA	METAS	PRODUTO ESPERADO	INDICADOR						
				QUANT./ UNID. MED.	2022	2023	2024	2025		
1	COR C	Gerir 100% dos contratos da Ouvidoria Fazer a gestão de Pessoas durante a vigência do Plano	Gestão de contratos de manutenção Gestão de pessoas	100 100	% %	100	100	100	100	100
2	COR C	Atingir 3000 atendimentos ao usuários do sistema de ouvidoria durante a vigência desse plano Ampliar a resolutividade das demandas dirigidas ao setor de Ouvidoria em 50% Garantir o cumprir do tempo de resposta em 100% das demandas	Número de atendimentos % de Resolução de demandas Cumprimento do tempo de resposta	3.000 50 100	% % %	750	750	12,5	12,5	100

Programa: Gestão Administrativa											
Eixo Estruturante		Governança e Gestão Estratégica		Área Temática		Governança					
Função		4 Administração		Sub Função		124 Controle Interno					
Programa:		Gestão Administrativa		Público Alvo		Servidores Públicos e Comunidade em Geral					
Objetivo		Garantir condições necessárias para manter as rotinas da Unidade e divulgação de normas									
Unidade Orçamentária		Controladoria Interna do Município - CGM									
RECURSO DO PROGRAMA		2022		2023		2024		2025		TOTAL	
		R\$ 1.671.119,15		R\$ 1.785.757,93		R\$ 1.880.760,25		R\$ 2.019.560,35		R\$ 7.357.197,68	
AÇÃO	DESPESA	METAS	PRODUTO ESPERADO	INDICADOR							
				QUANT./ UNID. MED.	2022	2023	2024	2025			
1	COR	C	Garantir o bom desempenho da equipe pessoal e profissional com qualidade e eficiência	Gestão de Pessoas	100	%	100	100	100	100	
			Mitigar riscos nas Secretarias	Gestão de riscos	100	%	100	100	100	100	
			Controle e mapeamento de possíveis problemas nos processos licitatórios, baixa da liquidação (pagamentos), suprimento de Fundo, convênios, fomentos e contratação de servidores temporários	Controle de problemas dos processos	100	%	100	100	100	100	
			Acompanhar, Avellar, Auditar a execução orçamentária, financeira e patrimonial nas Unidades Orçamentárias	Execução de Auditorias	4	Unid.	1	1	1	1	
2	COR	C	Padronização de processos	Processos Padronizados	100	%	100	100	100	100	
			Capacitação e treinamentos para o aprimoramento do Servidor	Capacitação de Servidor	8	Unid.	2	2	2	2	
			Responder, distribuir e acompanhar e atender as solicitações dos órgãos de Controle Externo (TCM, TCU, CGU, MP e TCE)	Atendimento das solicitações dos Órgãos externos	100	%	100	100	100	100	
			Aquisição de Material, Equipamentos, Máquinas, estruturas, Softwares que venham a corroborar com o trabalho desenvolvido pela Controladora	Aquisição de Equipamentos	100	%	100	100	100	100	

Programa: Gestão Administrativa											
Eixo Estruturante		Governança e Gestão Estratégica		Governança		Área Temática		122 Administração Geral			
Função		4 Administração		Sub Função		122 Administração Geral		Público Alvo			
Programa:		Gestão Administrativa		Objetivo		Manter a estrutura administrativa da secretaria para proporcionar bom andamento das atividades		Secretaria Municipal de Planejamento - SEPLAN			
Unidade Orçamentária		Secretaria Municipal de Planejamento - SEPLAN		2022		2023		2024			
RECURSO DO PROGRAMA		R\$ 6.201.009,07		R\$ 6.697.089,80		R\$ 7.232.856,98		R\$ 7.811.485,54			
TOTAL		R\$ 27.942.441,39									
AÇÃO		DESPESA	METAS		PRODUTO ESPERADO		INDICADOR				
							QUANT./ UNID. MED.	2022	2023	2024	2025
1	Manter a Secretaria de Planejamento	COR	Fazer a gestão de Pessoas durante a vigência do Plano	Gestão de Pessoas	100	%	100	100	100	100	100
			Gerir contratos durante a vigência do Plano	Gestão de Contratos	100	%	100	100	100	100	100
			Cumprir 100% os prazos de devolução de processos	Cumprimento dos Prazos	100	%	100	100	100	100	100
			Realizar pelo menos 1 (uma) capacitação ao ano	Capacitação	4	Unid.	1	1	1	1	1
			Cumprir 100% os prazos dos processos licitatórios durante a vigência do plano	Cumprimento dos prazos	100	%	100	100	100	100	100
			Cumprir 100% os prazos para geração de Contratos durante a vigência do plano	% Contratos gerados (tempo)	100	%	100	100	100	100	100
2	Manter o Setor de Licitação e Contratos	COR	Lançamento de 100% dos processos no portal GeoObras durante a vigência do plano	% Processos Lançados no GeoObras	100	%	100	100	100	100	100
			Lançamento de 100% dos processos no Portal Transparência durante a vigência do plano	% Processos Lançados no Portal Transparência	100	%	100	100	100	100	100
			Lançamento de 100% dos processos no Portal Transparência durante a vigência do plano	% Processos Lançados no TCM PA	100	%	100	100	100	100	100

Programa: Município Sustentável		Governança e Gestão Estratégica		Governança	
Eixo Estruturante	4	Administração	Município Sustentável	121	Planejamento e Orçamento
Programa:	Município Sustentável				
Objetivo	Possibilitar o monitoramento e a avaliação das ações de governo executadas pela Administração Pública Municipal, fornecendo parâmetros para a mensuração dos resultados dessas ações no cumprimento de suas atribuições, bem como a melhoria dos Programas governamentais				
Unidade Orçamentária	Secretaria Municipal de Planejamento - SEPLAN				
RECURSO DO PROGRAMA		2022	2023	2024	2025
		R\$ 1.826.623,36	R\$ 1.972.753,23	R\$ 2.130.573,49	R\$ 2.301.019,37
					TOTAL
					R\$ 8.230.969,45

AÇÃO	DESPESA	METAS	PRODUTO ESPERADO	INDICADOR						
				QUANT./ UNID. MED.	2022	2023	2024	2025		
1 Implantar o Programa Município Sustentável	COR	F	Implantar em 2022 uma metodologia para monitorar a execução das ações dos Planos Municipais de Governo	Metodologia Implantada	1	Und	1	0	0	0
			Implantar o Setor de Qualidade e Estatística em 2022	Sector Implantado	1	Und	1	0	0	0
			Realizar censo populacional com diagnósticos em diversas áreas para subsidiar planejamento em 2022	Censo Realizado	1	Und	1	0	0	0
			Implantar o Programa gestão Sustentável em 2023 (Projeto para envuigar a maquina pública)	Implantação do Programa Município Sustentável	1	Und	0	1	0	0
2 Manter o Programa Município Sustentável	COR	C	Garantir 100% a entrega das Peças Orçamentarias dentro dos prazos estabelecidos na Lei municipal	Entrega no prazo PPA, LDO e LOA	100	%	100%	100%	100%	100%
			Realizar 1 (uma) capacitação ao ano para área de planejamento estratégico durante a Vigência	Capacitação	1	Und	1	1	1	1
			Realizar as revisões de todos os planos municipais até 2024	Revisão dos Planos	100	%	30	30	40	0
			Criar indicadores de cumprimento de metas/ações dos planos municipais	Criação de indicadores	1	Und	1	0	0	0
			Cumprir 100% dos prazos de devolução dos processos (2 dias)	% Devolução de Processos no Prazo	100	%	100	100	100	
			Cumprir com limite de 10% de suplementação do valor global de orçamento	% Suplementação	10	%	10	10	10	
			Monitorar 100% das despesas com pessoal durante a vigência do Plano	Despesa com Pessoal	100	%	100	100	100	
			Atualizar censo nos anos de 2023, 2024 e 2025	Atualização Senso	1	Und	0	1	1	

Programa: Parceria Por Canaã											
Eixo Estruturante		Governança e Gestão Estratégica		Governança							
Função		4 Administração		122 Gestão Administrativa							
Programa:		Parceira Por Canaã		Público Alvo		Empresas públicas e privadas, Organização da sociedade civil					
Objetivo		Atrair o investimento privado, nacional ou estrangeiro, para a viabilização de projetos de grande vulto que não podem ser suportados apenas pela administração pública Formalizar parcerias entre administração pública com as OSC para a consecução de finalidades de interesse público e reciprocidade propostas pelas Organizações da Sociedade Civil. Formalizar convênios, contratos de repasse e termos de parceria com entidades governamentais dos entes da Federação, ou organizações não-governamentais a serem utilizados na execução de um objetivo comum									
Unidade Orçamentária		Secretaria Municipal de Planejamento - SEPLAN									
RECURSO DO PROGRAMA		R\$ 35.024.399,26		R\$ 38.235.904,55		R\$ 40.799.425,22		R\$ 43.962.618,81		R\$ 158.022.347,84	
		2022		2023		2024		2025		TOTAL	

AÇÃO	DESPESA	METAS	PRODUTO ESPERADO	INDICADOR						
				QUANT./ UNID. MED.	ANO					
					2022	2023	2024	2025		
1	COR	F	Realizar estudo de Parceria Público Privada até 2022 para viabilização investimentos em obras/Serviços	1	Und	1	0	0	0	0
2	COR	F	Implantar estrutura Administrativa para Gerenciamento do Programa até 2023	1	Und	0	1	0	0	0
3	COR	C	Buscar parcerias para Construir Hospital até 2024	1	Und	0	0	1	0	0
4	COR	C	Buscar Parcerias para obras/serviços até 2025	1,2	%	1,2	1,2	1,2	1,2	1,2
5	COR	C	Garantir cumprimento de 1,2% da Receita Corrente Líquida (RCL) para Emendas Impositivas	1	Unid.	1	-	-	-	-
6	COR	C	Implantar o Sistema Informatizado em 2022; Onde será feito um Cadastro das OSCs e o acompanhamento das suas execução, por meio digital	1	Unid.	1	1	1	1	1
7	COR	C	Diplomar as associações por meio de "score" e "ranking" de mérito de excelência em execução, para alcance de metas e objetivos para que sejam contempladas com mais fomentos e ou emendas parlamentares	1	Unid.	1	1	1	1	1
8	COR	C	Viabilizar 30 termos de Cooperação Técnicas/termo de fomento/Convênio ao ano em áreas (Educação, Agricultura, Saúde, Bem estar, desenvolvimento social) durante a vigência do plano. Sendo 30 (trinta) em 2022, 30 (trinta) em 2023, 30 (trinta) em 2024 e 30 (trinta) em 2025	120	Unid.	30	30	30	30	30

Programa: Gestão Administrativa

Eixo Estruturante	Governança e Gestão Estratégica		Área Temática	Governança	
Função	4	Administração	Sub Função	122	Administração Geral
Programa:	Gestão Administrativa		Público Alvo	Servidores Públicos e Público em Geral	
Objetivo	Promover uma gestão de forma eficiente para que possibilite o desenvolvimento sustentável do Município.				
Unidade Orçamentária	Secretaria Municipal de Finanças - SEFIN				
RECURSO DO PROGRAMA		2022	2023	2024	2025
		R\$ 7.000.000,00	R\$ 9.297.439,10	R\$ 10.093.922,80	R\$ 9.979.974,37
					TOTAL
					R\$ 36.371.336,27

AÇÃO	DESPESA	METAS	PRODUTO ESPERADO	INDICADOR					
				QUANT./ UNID.	MED.	ANO			
						2022	2023	2024	2025
1	COR	Manter o pagamento dos servidores em dias Manter pagamento de fornecedores em dias Pagamento das obrigações tributárias em dias Envio das demonstrações contábeis dentro do prazo Renovação de 100% dos equipamentos da Secretaria. Implantar um programa de satisfação do usuário	Pagamentos servidores efetuados Pagamentos fornecedores efetuados Pagamentos tributários efetuados Demonstrações enviadas Substituição realizada Programa implantado	100 100 100 100 100 100	% % % % % %	100 100 100 100 50 100	100 100 100 100 50 0	100 100 100 100 0 0	100 100 100 100 0 0
2	COR	Implantar a coordenadoria de mineração	Coordenadoria Implantada	100	%	100	0	0	0
3	COR	Capacitar os servidores públicos da Secretaria de Finanças	Servidores Capacitados ou treinamentos realizados	100	%	25	25	25	25

Programa: Gestão Fazendária			
Eixo Estruturante	Governança e Gestão Estratégica	Área Temática	Governança
Função	4 Administração	Sub Função	122 Administração Geral
Programa:	Gestão Administrativa	Público Alvo	Público em Geral
Objetivo	Promover da melhor forma a execução da política fiscal, orçamentária, contábil, financeira, harmonizando o equilíbrio dos espaços urbanos, disciplinando as boas condutas e os procedimentos dos cidadãos de Canaã dos Carajás, visando o pacto por Canaã 2035		
Unidade Orçamentária	Secretaria Municipal de Finanças - SEFIN		
RECURSO DO PROGRAMA		2022	2023
		R\$ 30.257.289,08	R\$ 30.500.000,00
			R\$ 31.800.000,00
			R\$ 35.000.000,00
			TOTAL
			R\$ 127.557.289,08

AÇÃO	DESPESA	METAS	PRODUTO ESPERADO	INDICADOR				
				QUANT./ UNID. MED.	ANO			
					2022	2023	2024	2025
1	CAP F	Implantar um Posto Fiscal Fazendário no complexo S11D até 2023 Atualização de softwares até 2023 Renovação de 100 % dos equipamentos em até 2023 realização de 48 auditorias tributárias durante a vigência do plano Realização de uma campanha de educação Fiscal por ano Fiscalização das licenças de funcionários das empresas do Município (200 empresas por ano) Realizar convênio com a Receita Federal do Brasil para Municipalizar o ITR em 2022 Aumentar a arrecadação de ITR (Imposto Territorial Rural) em 50% até 2025 realizar 2 Atualizações do cadastro imobiliário Urbano e Rural do Município, até 2025 Revisão anual da planta genérica do Município. Implantar um Posto Fiscal Fazendário no complexo S11D até 2023 Implantar Produtividade dos servidores fazendários, através de legislação específica Aumentar a arrecadação municipal em 50% em 4 anos Diminuir em 50% a inadimplência Fazendária até 2025 Realizar 2 atualizações do georeferenciamento Municipal até 2025	Posto Fiscal Fazendário Implantado Software atualizado Equipamentos renovados Auditoria realizada Campanha realizada Fiscalização realizada Convênio com RFB realizado Arrecadação aumentada Cadastro atualizado Planta Genérica revisada Posto Fiscal Fazendário Implantado Produtividade implantada Receita aumentada inadimplência reduzida Georeferenciamento realizado	1 unid. 100 % 100 % 48 unid. 4 unid. 800 unid. 1 unid. 50 % 2 unid. 4 unid. 1 unid. 1 unid. 50 % 50 % 2 unid.	0 50 50 12 1 200 1 20 0 1 1 0 20 20 1	1 0 50 12 1 200 0 15 1 1 1 10 10 0	0 0 0 12 1 200 0 10 1 0 15 10 1 0	0 0 0 12 1 200 0 5 1 1 1 0 5 10 0
2	COR C	Manter o programa Gestão Fazendária	Realizar 5 convênios, termo de cooperação, termo de colaboração, entes públicos e privados e entidades governamentais e não governamentais ao ano Amortização da Dívida Contribuição ao PASEP	20 unid.	5	5	5	5
3	COR C	Realizar convênios, termo de cooperação, termo de colaboração, entes públicos e privados e entidades governamentais e não governamentais.	Realização de convênios	20 unid.	5	5	5	5
4	COR C	Amortização da Dívida	Amortização da Dívida	100 %	30	30	30	10
5	COR C	Contribuição ao PASEP	PASEP Recolhido	100 %	100	100	100	100
6	COR C	Manter o código de postura	Campanhas realizadas Fiscalização de posturas realizadas	12 unid. 48 unid.	3 12	3 12	3 12	3 12

Programa: Gestão Administrativa											
Eixo Estruturante		Governança e Gestão Estratégica		Governança							
Função	4	Administração		Sub Função	122	Administração Geral					
Programa:	Gestão Administrativa		Público Alvo		Servidores Públicos e Público em Geral						
Objetivo	Prover a SEMAD dos mais modernos e inovadores meios administrativos para a implementação e gestão de seus programas, além de assegurar o fortalecimento da governança e ampliação da capacidade institucional de Secretaria Municipal de Administração - SEMAD										
Unidade Orçamentária		Secretaria Municipal de Administração - SEMAD		2023		2024		2025		TOTAL	
RECURSO DO PROGRAMA		R\$ 11.088.511,90		R\$ 11.847.363,09		R\$ 12.925.655,64		R\$ 14.141.196,99		R\$ 50.002.727,62	
AÇÃO	DESPESA	METAS		PRODUTO ESPERADO		INDICADOR					
						UNID. MED.	2022	2023	2024	2025	
1	CAP	F	Equipar 100% dos prédios públicos vinculados a Secretaria de Administração	Prédios públicos equipados		100	%	100	100	100	100
2	CAP	F	Construir, reformar e Ampliar prédios públicos vinculados a Secretaria de Administração	Construção, reforma e Ampliação de prédios públicos		100	%	100	100	100	100
			Revisar a Lei de Plano de cargos, carreiras e remuneração de servidores até 2023	Lei PCCR revisada		1	Unid.	0	1	0	0
			Revisar a Legislação do Regime Jurídico Único dos servidores Públicos até 2023	Legislação do Regime Jurídico Único revisada		1	Unid.	0	1	0	0
			Revisar a Legislação da estrutura organizacional da Administração Direta até 2023	Legislação da estrutura organizacional da Administração Direta revisada		1	Unid.	0	1	0	0
			Gerir 100% dos contratos da Secr. de administração	Gestão de contratos de manutenção		100	%	100	100	100	100
3	COR	C	Implantar padronização de processos administrativos e atendimento ao público	Padronização de Processos		100	%	25	25	25	25
			Fazer a gestão de Pessoas durante a vigência do Plano	Gestão de pessoas		100	%	100	100	100	100
			Realizar estudo de viabilidade para realização de Concurso Público e Processo Seletivo, até 2024	Estudo de viabilidade realizado		1	Unid.	0	0	1	0
			Realizar Convênios, acordos, ajustes e outros instrumentos congêneres com entidades/orgãos governamentais e não governamentais	Convênios realizados		100	%	100	100	100	100
			Gerir as despesas de pessoal com eficácia	Gestão de despesas de pessoal		100	%	100	100	100	100
4	COR	C	Manter 100% dos prédios públicos vinculados a Secretaria de Administração	Manutenção de Prédios públicos		101	%	100	100	100	100

Programa: Proteção do Patrimônio Público											
Eixo Estruturante		Governança e Gestão Estratégica		Governança		Gestão Administrativa					
Função		4 Administração		122		Servidores Públicos					
Programa:		Proteção do Patrimônio Público		Público Alvo							
Objetivo		Promover uma gestão eficiente e eficaz, com foco no controle, proteção, manutenção e desfazimento de bens públicos									
Unidade Orçamentária		Secretaria Municipal de Administração - SEMAD									
RECURSO DO PROGRAMA		R\$ 450.615,00		R\$ 275.767,50		R\$ 303.344,25		R\$ 333.678,67		R\$ 1.363.405,42	

AÇÃO	DESPESA	METAS	INDICADOR								
			PRODUTO ESPERADO	QUANT./ UNID. MED.		ANO					
				2022	2023	2024	2025	2022	2023	2024	2025
1	CAP	F	Implantar o Centro de distribuição de bens patrimoniais - CDBP em 2022	Centro de distribuição de bens implantado	1	Unid.	1	0	0	0	0
2	CAP	F	Implantar o Centro de guarda de bens reutilizáveis e para desfazimento - CGRD em 2022	Centro de guarda de bens implantado	1	Unid.	1	0	0	0	0
			Equipar 100 % dos prédios públicos Programa Proteção do Patrimônio Público	Prédios públicos equipados	100	%	100	100	100	100	100
			Manter o Centro de distribuição de bens patrimoniais - CDBP	Centro de distribuição de bens mantido	100	%	100	100	100	100	100
			Manter o Centro de guarda de bens reutilizáveis e para desfazimento - CGRD	Centro de guarda de bens mantido	100	%	100	100	100	100	100
3	COR	C	Elaborar manual de gestão Patrimonial em 2022	Manual de Gestão Implantado	1	Unid.	1	0	0	0	0
			Implantar sistema informatizado integrado dos bens inservíveis em 2022	Sistemas de bens inservíveis implantado	1	Unid.	1	0	0	0	0
			Implantar normalizar procedimentos para desfazimento de bens inservíveis até 2023	Normalizar procedimentos Implantada	1	Unid.	0	1	0	0	0
			Realizar 02 campanhas por ano de valorização do patrimônio público	Campanha Realizada	8	Unid.	2	2	2	2	2

Programa: Tecnologia da Informação											
Eixo Estruturante		Governança e Gestão Estratégica		Governança		Tecnologia da Informação					
Função		4 Administração		126		Público em geral					
Programa:		Tecnologia da Informação									
Objetivo		Promover a reestruturação e inovação da infraestrutura de tecnologia da informação									
Unidade Orçamentária		Secretaria Municipal de Administração - SEMAD									
RECURSO DO PROGRAMA		R\$ 1.500.000,00		R\$ 1.620.000,00		R\$ 1.800.000,00		R\$ 1.100.000,00		R\$ 6.020.000,00	

AÇÃO	DESPESA	METAS	INDICADOR								
			PRODUTO ESPERADO	QUANT./ UNID. MED.		ANO					
				2022	2023	2024	2025	2022	2023	2024	2025
1	CAP	F	Ampliação e otimização da Estrutura da Tecnologia da Informação e telecomunicação até 2023	Estrutura da Tecnologia da Informação e telecomunicação Ampliada	100	%	30	30	40	0	0
2	COR	C	Manutenção da Estrutura da Tecnologia da Informação e telecomunicação	Estrutura da Tecnologia da Informação e telecomunicação mantida	100	%	100	100	100	100	100

Programa: Gestão Administrativa											
Eixo Estruturante		Governança e Gestão Estratégica		Governança							
Função		4 Administração		122 Administração Geral							
Programa:		Gestão Administrativa		Público Alvo		Servidores Públicos e Público em Geral					
Objetivo		Manter a estrutura administrativa da secretaria para proporcionar bom andamento das atividades									
Unidade Orçamentária		Secretaria Municipal de Governo - SEGOV									
RECURSO DO PROGRAMA		R\$ 29.167.312,62		R\$ 30.334.689,87		R\$ 31.370.524,75		R\$ 32.761.754,77		R\$ 123.634.282,01	
AÇÃO	DESPESA	METAS	PRODUTO ESPERADO	INDICADOR							
				QUANT./ UNID. MED.	2022	2023	2024	2025	TOTAL		
1	Manter a Secretaria Municipal de Governo	COR C	Gerir 100% dos contratos da Secretaria de Governo	Gestão de contratos de manutenção	100	100	100	100	100	100	100
			Fazer a gestão de Pessoas durante a vigência do Plano	Gestão de pessoas	100	100	100	100	100	100	100
			Gerir as despesas de pessoal com eficácia	Gestão de despesas de pessoal	100	100	100	100	100	100	100
2	Manter o Governo Itinerante	COR C	Realizar 48 eventos do Governo Itinerante - Gestão mais próxima do cidadão durante a vigência do Plano	Quantidades de atendimentos	48	12	12	12	12	12	12
3	Manter o Gabinete do Vice-Prefeito	COR C	Gerir 100% dos contratos do Gabinete do Vice Prefeito	Gestão de pessoas	100	100	100	100	100	100	100
4	Manter a Assessoria da Comunicação	COR C	Gerir 100% dos contratos da Assessoria da Comunicação	Gestão de contratos de manutenção	100	100	100	100	100	100	100
5	Realizar publicidade de ações desenvolvidas pelo governo	COR C	Divulgar 100% das ações do governo	Divulgação das ações do governo	100	100	100	100	100	100	100
6	Realizar eventos e datas comemorativas	COR C	Realizar 32 eventos/datas comemorativas durante a vigência do plano	Quantidade de eventos/datas comemorativas	32	8	8	8	8	8	8
7	Manter a Residência Oficial	COR C	Gerir 100% dos contratos da Residência Oficial	Gestão de contratos de manutenção	100	100	100	100	100	100	100

Programa: GOVERNANÇA CONECTADA									
Elxo Estruturante	Governança e Gestão Estratégica		Ciência, tecnologia e Inovação						
Função	19	Ciência e Tecnologia	122	Administração Geral					
Programa:	Governança Conectada		Colaboradores do Departamento de Ciência, Tecnologia e Inovação;						
Objetivo	Elaborar, planejar e gerir a política municipal de Ciência, Tecnologia e Inovação, bem como promover e estimular a articulação institucional intersecretarias do município com o universo acadêmico e instituições de pesquisas, com as empresas, com as entidades públicas, privadas e com a sociedade civil organizada								
Unidade Orçamentária	Secretaria Municipal de Governo - SEGOV								
RECURSO DO PROGRAMA			2022	2023	2024	2025	TOTAL		
			R\$	R\$	R\$	R\$	R\$ 4.000.000,00		

AÇÃO	DESPESA	METAS	INDICADOR					
			PRODUTO ESPERADO	QUANT.				
				UNID	2022	2023	2024	2025
1	COR	F	<p>Criar Departamento de Ciência e Tecnologia para gerenciar as ações de Ciência e Tecnologia junto a Secretaria de Governo</p> <p>Manter o Departamento de Ciência e Tecnologia, bem como a política de desenvolvimento científico e tecnológico do município</p>	100	100	0	0	0
			Manter Quadro de Acompanhamento de Metas atualizado	100	100	100	100	100

Programa: PDTIC CANAÁ									
Elxo Estruturante	Governança e Gestão Estratégica		Ciência, tecnologia e Inovação						
Função	19	Ciência e Tecnologia	126	Tecnologia da Informação					
Programa:	PDTIC CANAÁ		População em Geral						
Objetivo	Garantir atualização e infraestrutura adequada às demandas tecnológicas do Município e atualização de equipamentos, softwares, aplicações e infraestrutura tecnológica do Município de Canaá dos Carajás								
Unidade Orçamentária	Secretaria Municipal de Governo - SEGOV								
RECURSO DO PROGRAMA			2022	2023	2024	2025	TOTAL		
			R\$	R\$	R\$	R\$	R\$ 6.000.000,00		

AÇÃO	DESPESA	METAS	INDICADOR					
			PRODUTO ESPERADO	QUANT.				
				UNID	2022	2023	2024	2025
1	COR	F	<p>Elaboração e Aprovação do Plano Diretor de Tecnologia, Informática e Comunicação em 2022</p> <p>100% dos Sistemas utilizados pela PMCC licenciados</p> <p>100% dos Sistemas utilizados pela PMCC licenciados</p> <p>95% de Disponibilidade de funcionalidade operacional do Datacenter</p>	100	100	100	100	100
			Manter o PDTIC Canaá	100	100	100	100	100

Programa: CANAÃ CONECTADA																																			
Eixo Estruturante		Governança e GestÃo EstratÃgica		Ãrea TemÃtica		CiÃncia, tecnologia e InovaÃo																													
FunÃo		19 CiÃncia e Tecnologia		Sub FunÃo		126 Tecnologia da InformaÃo																													
Programa:		CANAÃ CONECTADA		PÃblico Alvo		PÃblico em Geral																													
Objetivo		Integrar todas as unidades operacionais da administraÃo municipal, levando internet e telefonia a todos os pontos da administraÃo pÃblica, tambÃm levar internet de forma gratuita a populaÃo em espaÃos pÃblicos, tais como praÃas, escolas, rodoviÃria, entre outros, prestando melhores serviÃos e vindo a ter uma maior inclusÃo digital dos cidadÃos residentes no municÃpio de CanaÃ dos CarajÃs.																																	
Unidade OrÃamentÃria		Secretaria Municipal de Governo - SEGOV																																	
RECURSO DO PROGRAMA																																			
		R\$		2022		2023		2024		2025		TOTAL																							
		R\$		2.400.000,00		2.400.000,00		2.400.000,00		2.400.000,00		R\$ 9.600.000,00																							
AÃO				DESPESA				METAS				INDICADOR																							
								PRODUTO ESPERADO				QUANT.																							
												UNID.																							
1				Manter o Programa CanaÃ Conectada				Manter a disponibilidade da conectividade de dados, sistemas e serviÃos eletrÃnicos entre os diversos ÃrgÃos do Executivo Municipal, com disponibilidade de 95% de 24h, 7 dias por semana				Tempo de Disponibilidade dos serviÃos de conectividade por fibra Ãtica				95 %																			
				COR C				Manter a disponibilidade da conectividade com a Internet com os diversos ÃrgÃos do Executivo Municipal, com disponibilidade de 90% de 24h, 7 dias por semana				Tempo de Disponibilidade de conectividade com a Internet				90 %																			
												2022				2023				2024				2025				2024				2025			
												95				95				95				95				95				95			
												90				90				90				90				90				90			

CANAÃ DOS CARAJÁS

PPA

Plano Plurianual 2022-2025

Cuidando das pessoas, construindo o amanhã.



CÂMARA MUNICIPAL
DE CANAÃ DOS CARAJÁS





Programa: Manutenção, Desenvolvimento e Modernização da Ação Legislativa.

Eixo Estruturante	Governança e Gestão Estratégica	Área Temática	Governança
Função	1 Legislativa	Sub Função	031 Ação Legislativa
Programa:	Manutenção, Desenvolvimento e Modernização da Ação Legislativa.	Público Alvo	Servidores do poder Legislativo
Objetivo	Garantir a eficiência e eficácia funcional da Câmara Municipal de Canaã dos Carajás para um cumprimento fiel e responsável de suas atribuições.		
Unidade Orçamentária	Câmara Municipal de Canaã dos Carajás		

RECURSO DO PROGRAMA		2022	2023	2024	2025	TOTAL
	R\$	33.510.200,00	43.280.200,00	R\$ 51.360.900,00	R\$ 57.780.130,00	R\$ 185.931.430,00

AÇÃO	DESPESA	METAS	PRODUTO ESPERADO	INDICADOR						
				QUANT./ UNID. MED.	2022	2023	2024	2025	ANO	
1 Manter as atividades administrativas da Câmara Municipal	COR	Fazer a gestão de pessoas durante a vigência do plano	Gestão de Pessoas	100	%	100	100	100	100	100
		Gerir contratos durante a vigência do plano	Gestão de Contratos	100	%	100	100	100	100	100
		Cumprir em 100% os prazos dos processos licitatórios durante a vigência do plano	% de Processos Licitatórios	100	%	100	100	100	100	100
		Cumprir 100% os prazos para geração de Contratos durante a vigência do plano	% Contratos gerados (tempo)	100	%	100	100	100	100	100
		Cumprir 100% os prazos processuais de gestão	Cumprimento dos Prazos	100	%	100	100	100	100	100
2 Manter o portal da transparência do legislativo	COR	Lançamento de 100% dos processos no Portal Transparência durante a vigência do plano	% Processos Lançados no Portal Transparência	100	%	100	100	100	100	100
		Lançamento de 100% dos processos no Portal Transparência durante a vigência do plano	% Processos Lançados no TCM PA	100	%	100	100	100	100	100
3 Capacitação e formação de pessoal	COR	Custear 100% a manutenção e funcionamento contínuo do portal legislativo	% de custeio	100	%	100	100	100	100	100
		Custear 100% a capacitação de servidores em cursos ligados a suas respectivas atuações legislativas	% de custeio	100	%	100	100	100	100	100
4 Criação, implantação, desenvolvimento e manutenção da rádio e TV legislativa	COR	Realizar pelo menos 1 (uma) capacitação ao ano	Capacitação	4	Unid.	1	1	1	1	1
		Criação, implantação, desenvolvimento e manutenção da rádio legislativa	% de custeio	100	%	100	100	100	100	100
5 Ampliação e terceirização de recursos humanos	COR	Criação, implantação, desenvolvimento e manutenção da rádio e TV legislativa	% de custeio	100	%	100	100	100	100	100
		Contratação de mão-de-obra terceirizada	% de custeio	100	%	100	100	100	100	100
		Realizar concurso público	processo de contratação	1	Unid.	0	0	0	0	0



Programa: Fundo Especial Para Modernização E Aperfeiçoamento Do Poder Legislativo											
Eixo Estruturante		Governança e Gestão Estratégia		Área Temática		Governança					
Função		1 Legislativa		031 Ação Legislativa		031 Ação Legislativa					
Programa:		Fundo Especial Para Modernização E Aperfeiçoamento Do Poder Legislativo									
Objetivo		Garantir a eficiência e eficácia funcional da Câmara Municipal de Canaã dos Carajás para um cumprimento fiel e responsável de suas atribuições									
Unidade Orçamentária		Fundo Especial Para Modernização E Aperfeiçoamento Do Poder Legislativo									
RECURSO DO PROGRAMA		2022	2023	2024	2025	TOTAL					
		R\$ 5.999.149,67	R\$ 6.343.470,21	R\$ 7.302.585,94	R\$ 7.409.136,18	R\$ 27.054.342,00					
AÇÃO		DESPESA		METAS		INDICADOR					
		COR		C		PRODUTO ESPERADO		QUANT./ UNID. MED.		ANO	
1		Implantação e desenvolvimento do centro administrativo da Câmara Municipal		Implantação de toda estrutura de bens móveis e imóveis necessários a modernização do Legislativo		% de modernização		100 %		2022 2023 2024 2025	
		C						100 100		100 100	

Paula

ANEXO

APRESENTAÇÃO DO CENÁRIO ECONÔMICO E DEMONSTRATIVO DA PREVISÃO DE RECEITA PARA O QUADRIÊNIO 2022-2025

Bolella

PPA

Plano Plano Plurianual

Marzo: cuidando das pessoas, construindo o amanhã.

Concepção do plano plurianual 2022-2025

O Plano Plurianual (PPA) é o principal instrumento de planejamento estratégico para implementação de políticas públicas, e por meio dele, a gestão pública estabelece de forma democrática, as diretrizes, objetivos e metas da Administração Pública para as despesas de capital e outras delas decorrentes, e as relativas aos Programas de duração continuada - conforme disposto no artigo 165 da Constituição Federal de 1988, artigo 204 da Constituição Estadual de 1989. E no âmbito do município de Canaã dos Carajás, vem através do § 1º, do artigo 150 da Lei Orgânica municipal. Mais do que uma obrigação legal, o PPA é o planejamento governamental de médio prazo, que deve traduzir em ações, o programa do candidato (a) eleito para ocupar o cargo de Chefe do Executivo; tornando-se um plano orientador da administração e também, um compromisso político. Além disso, o Plano Plurianual apresenta a totalidade das ações a serem executadas pelos órgãos que compõe a administração pública municipal, o que favorece a transparência, a prestação de contas aos órgãos de controle e à sociedade, e a tomada de decisão pelos gestores.

A missão e comprometimento da atual gestão eleita para o período 2021-2024 tem a responsabilidade de planejar à elaboração de forma integrada e articulada com todos os órgãos da administração municipal (Poder Executivo e Legislativo), o Plano para o quadriênio 2022-2025, baseado em diretrizes estratégicas e nos compromissos assumidos perante a sociedade no pleito eleitoral, em observância às tendências globais, nacionais e regionais, bem como o panorama socioeconômico. O Plano Plurianual (PPA), sendo o instrumento do planejamento municipal de médio prazo que estabelecerá as diretrizes, objetivos e metas a serem seguidos pelo Município ao longo de um período de quatro anos, abrangendo o segundo, terceiro e quarto anos do mandato do gestor (a) municipal eleito, e o primeiro ano do governo seguinte para garantir a continuidade de ações de um governo para o outro. Portanto o Plano Plurianual para o quadriênio 2022–2025 tem o objetivo de consolidar todos os anseios aprovados pela comunidade a partir do plano de governo cancelado nas eleições de 2020, com as devidas estratégias estabelecidas de forma coordenada Pelo Poder Executivo, através das secretarias (administração direta) e autarquias (administração indireta) e concomitantemente o Poder Legislativo Municipal.



A missão de construir esse planejamento é possibilitar os meios de administrar o crescimento no município de Canaã dos Carajás, dentro de uma visão sustentável de futuro, consciente, que iremos superar os diversos desafios que o Governo Municipal a de enfrentar.

As políticas públicas no futuro – macrotendências: global, nacional e regional.

O mundo ainda sente as ondas de impacto da crise sanitária protagonizada pela pandemia do COVID19, que vem varrendo o planeta de polo a polo. Apesar de alguns países já estarem na frente da cobertura de imunização se duas populações, a realidade contemporânea de globalização das economias, torna a retomada das atividades ao patamar da normalidade ainda um desafio.

A construção do futuro é tarefa coletiva, moldada por diversos elementos, variáveis, atores, tendências e comportamentos. Pensar em estratégias de políticas para o futuro é essencial trabalhar com os fatos relevantes que poderão influenciar o desempenho dos governos e da sociedade. Estar atento e reconhecer os sinais das forças convergentes (megatendências) possibilita o planejamento e elaboração de políticas públicas, eficazes atendendo um amplo leque de novas oportunidades, e/ou, a readequação de estratégias previamente definidas. Portanto é crucial para os governos ter consciência das tendências atuais, para que se possa construir o futuro dessas sociedades, vetorizadas em estratégias eficientes, corrigindo fraquezas para enfrentar ameaças e investindo nas fortalezas para aproveitar plenamente as oportunidades. A falta de visão de futuro e de pensamento estratégico pode se tornar um gargalo ao desenvolvimento.

Um dos desafios advindo com a pandemia do COVID-19, para o setor público e privado, foi fazer com que esses atores exercitassem sua resiliência, surgindo assim, uma aceleração de novas inovações tecnológicas, em todo o setor governamental ao redor do mundo. Os líderes da área pública viram surgir novas oportunidades de usar dados e tecnologias, na construção de suas políticas públicas. Portanto tanto os governos, quanto as empresas, foram obrigados a pensar e responder a esses novos desafios com soluções, que até então pareciam inimagináveis até pouco tempo atrás.



Podemos citar alguns exemplos como a: inteligência artificial, a robótica, drones sendo usados no agronegócio, carros movidos à energia limpa – alguns sem motorista -, reinventando a forma laboral do ser humano, transformando as cadeias de serviços, suprimento e logística. Não menos importante, ou melhor, colocando, o próprio consumo baseado numa nova consciência do uso dos recursos naturais.

Os governos estão diante de uma nova era, um ciclo que exige mais eficiência na função de administrar o bem comum, o Estado precisa ofertar resultados para seus cidadãos, implementando o desenvolvimento de estratégias eficazes, capazes de capturar esses movimentos que ocorrem em escala mundial e nacional, de forma a implementar políticas corretas para o atingimento dos objetivos definidos.

No mundo

Conforme relatório “Perspectivas Mundiais de População 2019” publicado pela Divisão de População do Departamento da ONU de Assuntos Econômicos e Sociais a população mundial deve crescer em 2 bilhões de pessoas nos próximos 30 anos, passando dos atuais 7,7 bilhões de indivíduos para 9,7 bilhões em 2050. Esse mesmo relatório oferece um abrangente panorama global de padrões e perspectivas demográficos. O estudo concluiu que a população mundial poderia alcançar o seu pico por volta do final do atual século, chegando a quase 11 bilhões de pessoas em 2100 (<https://population.un.org/wpp/Maps/>) - combinado com essas taxas de crescimento, temos também o envelhecimento populacional (decorrência da taxa de natalidade decrescente e do aumento da expectativa de vida), fazendo com que os governos aumentem suas políticas públicas para essa população mais idosa. Até 2030, a população mundial de pessoas com mais de 65 anos deve dobrar para 1 bilhão, elevando a proporção de idosos de 8% para 13%. O envelhecimento da população, devido ao declínio das taxas de fecundidade e de ganhos generalizados na longevidade, tem um efeito potencialmente negativo sobre o crescimento econômico, pois reduz a proporção da população em idade de trabalhar, ao mesmo tempo em que pressiona o sistema previdenciário em geral, uma vez que há uma tendência do aumento do número de aposentados e de pensionistas cujos benefícios também deverão ser pagos por mais tempo.

A handwritten signature in blue ink is located in the bottom right corner of the page. The signature is stylized and appears to be the name 'Rafael'.

De todo modo, essa evolução demográfica mundial pressionará ainda mais os Países, a necessidade de ofertar novas fontes de energia, água, alimentos, através do uso sustentável da terra, e a utilização dos seus recursos naturais com a finalidade de um desenvolvimento. E esse desenvolvimento, mais do que nunca, deverá ser remodelado - hoje de forma impositiva pelo planeta – que começa a mostrar com mais evidencia esses sinais, através de desastres naturais, cada vez mais frequentes e inusitados (face dos efeitos de décadas de negligencia proveniente dessa “evolução” humana). Portanto será tarefa cotidiana dos governos mundiais, a crescente preocupação com as repercussões das atividades econômicas sobre o meio ambiente e com as mudanças climáticas.

A evolução tecnológica é outra força poderosa devido às transformações da era digital que acarretam uma nova revolução - como assim ocorreu com a revolução industrial nos séculos 17 e 18. Só que agora é a revolução baseada em dados, computação e automação. E como já ocorreu na história da evolução da humanidade, esse avanço tecnológico, postos generalistas e operacionais estão e serão eliminados. Um estudo do Fórum Econômico Mundial prevê quem já em 2020, 7,1 milhões de empregos serão eliminados das funções rotineiras de escritórios. De acordo com a Gartner, em 2025 as máquinas inteligentes irão substituir 1 em cada 3 empregos.

Esse novo ciclo evolutivo - era digital – está possibilitando novas oportunidades, impactando as pessoas, organizações, negócios e governos. Essas inovações no campo do conhecimento possibilitam que países, governos subnacionais, cidades, empresas, cidadãos e seus negócios, se destaquem num mundo de economia globalizada. Portanto estar atento a novas tecnologias é questão de sobrevivência a partir de: Capacitação tecnológica; Inteligência artificial; Analytics; Digital; Blockchains, etc.

Os novos processos de transformações políticas, sociais e econômicas vão impactar na reorganização do papel do estado e da administração pública, ensejando a Reinvenção das Instituições Públicas e sua Relação com a Sociedade. Essas mudanças delineiam de forma substantiva não apenas as funções estatais, mas também as estratégias de atuação governamental no mercado, na provisão de serviços públicos, e a forma como o estado é visto e valorado pela sociedade/cidadão. As tecnologias digitais e as mídias sociais, por exemplo, estão mudando a maneira como os governos e os cidadãos se relacionam uns com os outros. Como resultado, o governo digital vai



emergir como uma ferramenta poderosa que pode ajudar os governos a oferecer melhores serviços públicos aos cidadãos e às empresas. Finalmente, outra megatendência importante está relacionada com o surgimento de Regiões do Futuro, ou seja, regiões que passarão por uma grande transformação institucional, de planejamento urbano e de serviços de rede, reorganizando suas funções sob a perspectiva de grandes áreas urbanas. Para governar as cidades metropolitanas com milhões de cidadãos de forma coerente e coordenada, as regiões precisarão de capacidades consideráveis de planejamento e execução. Em um mundo cada vez mais urbano, essas regiões estão à procura de soluções e iniciativas inteligentes para resolver problemas modernos, tornando-se um ponto de convergência para uma gama de novas possibilidades em torno de experiências de mobilidade, energia, infraestrutura e estilo de vida. Convém ressaltar que a rápida urbanização está transformando as relações sociais e econômicas, trazendo profundas implicações no consumo e na geração de riquezas. Contudo, isto também pode significar maior pobreza para os menos favorecidos. As más condições de vida nos centros urbanos e os riscos ambientais e de saúde podem também trazer desafios a todas as regiões do mundo

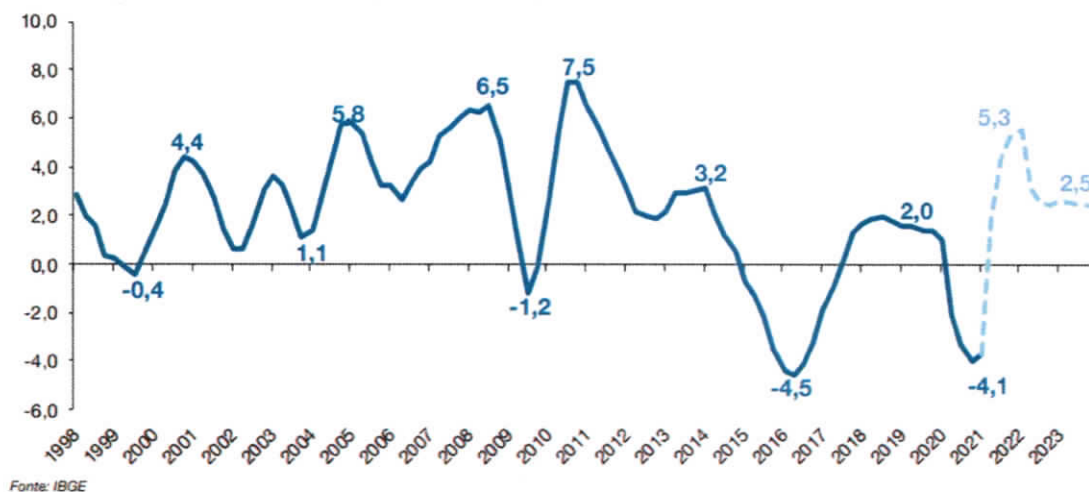
No PAÍS

O Brasil assim como muitos países, tenta submergir ainda do tsunami que a crise sanitária (ainda em vigor). Segundo o IBGE “em 2020, tendo em vista os efeitos adversos da pandemia de Covid-19, o PIB (Produto Interno Bruto) caiu 4,1% frente a 2019, a menor taxa da série histórica, iniciada em 1996. Houve alta somente na Agropecuária (2,0%) e quedas na Indústria (-3,5%) e nos Serviços (-4,5%). O PIB totalizou R\$ 7,4 trilhões em 2020. O PIB per capita alcançou R\$ 35.172 em 2020, com queda de 4,8% em termos reais. Esta também foi a menor taxa da série histórica. A taxa de investimento em 2020 foi de 16,4% do PIB, acima do observado em 2019 (15,4%). Já a taxa de poupança foi de 15,0% (ante 12,5% em 2019). Frente ao 3º trimestre, na série com ajuste sazonal, o PIB teve alta de 3,2% no 4º trimestre de 2020. A Indústria e os Serviços cresceram 1,9% e 2,7%, respectivamente, enquanto a Agropecuária recuou (-0,5%). Em relação ao 4º trimestre de 2019, o PIB caiu 1,1% no último trimestre de 2020. Foram registrados resultados negativos na Agropecuária (-0,4%) e nos Serviços (-2,2%), enquanto a Indústria (1,2%) cresceu.

A handwritten signature in blue ink, appearing to be 'B. Adalberto'.

Apesar da situação desestabilizadora, a economia do Brasil apresenta sinais de recuperação e o PIB deve crescer 5,3% ainda em 2021 segundo relatório do relatório Perspectiva Econômica Global do Fundo Monetário Internacional (FMI).

PIB a preços de mercado - Taxa (%) acumulada em 4 trimestres



Segundo a nota de conjuntura nº 51, publicada pelo IPEA “Os preços de produtos relevantes para a economia brasileira, com elevado peso na pauta de exportações, tiveram crescimento ainda mais acentuado que índices médios do FMI e da Commodity Research Bureau (CRB): o do minério de ferro aumentou 122% na comparação com maio de 2020, e o da soja, 86%. O aumento do preço do cobre no mercado internacional, de 94% na comparação anual com maio de 2020, é um bom indicativo do ritmo da economia mundial, especialmente nos países desenvolvidos, onde o controle da pandemia já se encontra mais avançado que nos países emergentes e em desenvolvimento” (IPEA). As exportações atingiram US\$ 209,921 bilhões e as importações, US\$ 158,926 bilhões. Em todo o ano de 2020, houve um aumento de 6% na exportação de produtos agropecuários. As vendas da indústria extrativa, no entanto, caíram 11,3% e as exportações de produtos da indústria de transformação diminuíram 2,7%. A China comprou mais de um terço de tudo o que o Brasil vendeu.

A incerteza socioeconômica, portanto, constitui um elemento crucial na definição das estratégias de planejamento de longo prazo. Apesar desse conjunto de incertezas, de natureza econômica e política, é possível identificar algumas tendências



nacionais, muitas delas decorrentes desses movimentos globais, que são indispensáveis para a construção de uma nova agenda estratégica nacional.

Entre os indicadores do quadro de expectativas, destaques para a inflação, que apresentou um aumento de 3,77 pontos percentuais no ano e para a Meta SELIC, cuja taxa final do ano esperada está 7,5%, 2,75 pontos percentuais acima do indicado em janeiro de 2021.

Conforme a Ata do Comitê de Política Monetária – Copom (240ª Reunião - 3-4 agosto 2021) divulga que “relação à atividade econômica brasileira”, os indicadores recentes continuam mostrando evolução positiva e não ensejam mudança relevante para o cenário prospectivo, o qual contempla recuperação robusta do crescimento econômico ao longo do segundo semestre;

[...] Destacam-se a surpresa com o componente subjacente da inflação de serviços e a continuidade da pressão sobre bens industriais, causando elevação dos núcleos. Além disso, há novas pressões em componentes voláteis, como a possível elevação do adicional da bandeira tarifária e os novos aumentos nos preços de alimentos, ambos decorrentes de condições climáticas adversas. Em conjunto, esses fatores acarretam revisão significativa das projeções de curto prazo; As diversas medidas de inflação subjacente apresentam-se acima do intervalo compatível com o cumprimento da meta para a inflação; As expectativas de inflação para 2021, 2022 e 2023 apuradas pela pesquisa Focus encontram-se em torno de 6,8%, 3,8% e 3,25%, respectivamente; e No cenário básico, com trajetória para a taxa de juros extraída da pesquisa Focus e taxa de câmbio partindo de USD/BRL 5,15*, e evoluindo segundo a paridade do poder de compra (PPC), as projeções de inflação do Copom situam-se em torno de 6,5% para 2021, 3,5% para 2022 e 3,2% para 2023. Esse cenário supõe trajetória de juros que se eleva para 7,00% a.a. neste ano, mantém-se nesse valor durante 2022 e reduz-se para 6,50% a.a. em 2023. Nesse cenário, as projeções para a inflação de preços administrados são de 10,0% para 2021 e 4,6% para 2022 e 2023 [...] O Comitê ressalta que, em seu cenário básico para a inflação, permanecem fatores de risco em ambas as direções.

Por um lado, uma possível reversão, ainda que parcial, do aumento recente nos preços das commodities internacionais em moeda local produziria trajetória de inflação abaixo do cenário básico. Por outro lado, novos prolongamentos das políticas fiscais de

A handwritten signature in blue ink, appearing to be 'Barbosa', located at the bottom right of the page.

resposta à pandemia que pressionem a demanda agregada e piorem a trajetória fiscal podem elevar os prêmios de risco do país. Apesar da melhora recente nos indicadores de sustentabilidade da dívida pública, o risco fiscal elevado segue criando uma assimetria altista no balanço de riscos, ou seja, com trajetórias para a inflação acima do projetado no horizonte relevante para a política monetária.

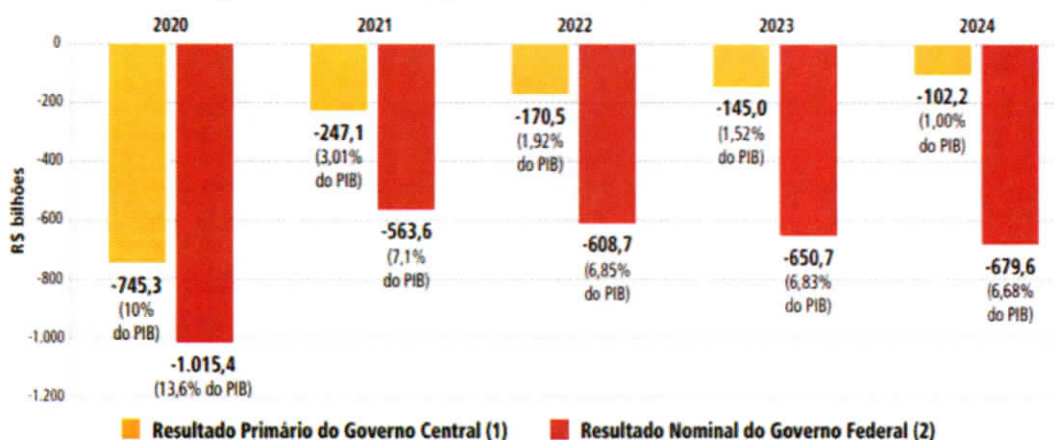
Projeto da Lei de Diretrizes Orçamentaria da UNIÃO – 2022

ANO	2021		2022		2023		2024	
	1º BIM	FOCUS	PLDO	FOCUS	PLDO	FOCUS	PLDO	FOCUS
Crescimento real do PIB (% a.a.)	3,2	3,04	2,50	2,34	2,50	2,50	2,50	2,50
Taxa Selic (média - % a.a.)	2,85	5,25	4,74	6,00	5,63	6,50	5,90	6,25
IPCA (acumulado - % a.a.)	4,4	4,92	3,50	3,60	3,25	3,25	3,25	3,25
Câmbio (médio - R\$/US\$)	5,3	5,40	5,15	5,26	5,04	5,00	5,00	5,00

Fontes: 1º BIM: Relatório de Avaliação de Receitas e Despesas - 1º Bimestre de 2021. PLDO: PLDO 2022, Anexo IV, Grade de Parâmetros de 15/03/2021, SPE/MF. FOCUS: Sistema de Expectativas de Mercado: 16/04/2021

1. METAS FISCAIS

Resultados Fiscais no período 2020 - 2024 (R\$ bilhões e % do PIB)



Fontes: PIB 2020 - IBGE, Resultados Primário e Nominal 2020 - BACEN, Resultado Primário e PIB 2021 - Relatório de Avaliação de Receitas e Despesas 1º bimestre, Resultado Nominal 2021 - Prisma Fiscal/SPE, demais dados - PLDO 2022.

(1) Receitas primárias menos despesas primárias do Governo Central; não inclui as empresas estatais federais não dependentes.

(2) Resultado primário menos juros nominais; inclui as empresas estatais federais não dependentes, exceto as dos Grupos Petrobras e Eletrobras.

fonte: https://www.camara.leg.br/internet/comissao/index/mista/orca/LDO/LDO2022/Informativo_Conjunto_PLDO-2022.pdf



Na região norte

Conforme o Boletim Regional edição de maio/2021, publicado pelo Banco Central, "A economia do Norte apresentou recuperação da atividade ao longo do segundo

semestre de 2020, entretanto, a intensidade da segunda onda da Covid-19 interrompeu esse processo no primeiro trimestre de 2021”. De acordo com o Caged, a economia do Norte gerou 28 mil postos formais no primeiro trimestre do ano, com destaque para o Pará, responsável por metade da criação de vagas no período. Os setores que sobressaíram na criação de vagas no trimestre foram o comércio e serviços minérios de ferro no Pará registraram crescimento de 93% na mesma base de comparação. As importações expandiram 23% no acumulado até abril.

As exportações apresentaram forte crescimento, beneficiadas pela elevação dos preços das commodities e da demanda mundial. Nesse cenário, o superávit da balança comercial aumentou 85,4% nos quatro primeiros meses do ano em relação ao mesmo período de 2020. Houve elevação tanto no preço (41,8%) quanto no quantum (3,9%) dos produtos exportados. Apesar do agravamento da crise sanitária, as vendas de produtos básicos, que representam 80% da pauta, não foram afetadas significativamente.

As plantas de extração de minérios de ferro no Pará registraram crescimento de 93% na mesma base de comparação. As importações expandiram 23% no acumulado até abril.

<https://www.bcb.gov.br/content/publicacoes/boletimregional/202105/br202105p.pdf>

No Pará

O desempenho da economia, no ano de 2020, estimado pelo Índice das Atividades Econômicas do Banco Central Regional (IBCR), que indicou uma evolução de 1,75% da economia paraense no ano de 2020. Mas, para o total do Brasil, as condições da economia se deterioraram com fortes impactos nas atividades econômicas, cujo IBC (Banco Central) registrou um decréscimo de -4,05%. As atividades do comércio varejista, mensuradas pela Pesquisa Mensal do Comércio (PMC) do IBGE, no estado do Pará, apresentaram expansão nas vendas do varejo de 8,7%, colocando o estado do Pará no ranking de melhor resultado das vendas dentre os estados brasileiros no ano de 2020, ficando superior à média do Brasil, cujas vendas decresceram -1,5% (SEFA-PA).

No cenário regional, a expectativa da Fundação Amazônia de Amparo a Estudos e Pesquisas (FAPESPA) para o crescimento da economia do Pará mostrou-se mais otimista no 1º trimestre de 2021. A Fundação projetou em março o crescimento real do




PIB paraense em 2021 para 2,65%, ante -0,5% previsto em julho, influência da recuperação econômica após os impactos do Corona vírus. Independentemente das estimativas otimistas para economia do Pará, dados do IBGE de março são positivos e parecem ainda não refletir o impacto da pandemia na economia paraense. O índice de atividade econômica regional do Pará (IBCR-Pa) de janeiro de 2021 apresentou variação de 5,02% em relação janeiro de 2020 (série dessazonalizada).

A indústria paraense também apresentou resultado positivo, conforme dados da Pesquisa Industrial Mensal - Produção Física (PIM-PF) do IBGE de janeiro, a produção industrial do Estado apresentou avanço de 4,4%, em relação ao mês anterior (série com ajuste sazonal). Esse resultado foi motivado por bons resultados nos setores de indústrias extrativas, principalmente minério de ferro e metalurgia.

A Balança Comercial do Estado do Pará tem forte participação na sua composição de produtos primários, oriundos da exportação da indústria extrativa mineral – com destaque o minério de ferro. E apesar da instabilidade da economia mundial, a demanda internacional por commodities minerais foi positiva.

Conforme publicação do Banco Estatal do Estado – BAPARÁ, “No ano de 2020, o valor total das exportações foi superior em 15,5% ao realizado no mesmo período de 2019, ocupando o ranking de 4º maior estado exportador do País, correspondendo a 9,87% do total da pauta de exportação nacional). Entretanto, as importações decresceram -1,7% em valor demandado do exterior, equivalente a 0,87% das importações do Brasil, sendo o 17º estado em valor importado do exterior. Foram exportados US\$ 20,6 bilhões e importados US\$ 1,19 bilhão (MDIC), o que gerou um saldo positivo na balança comercial paraense de US\$ 19,4 bilhões, no período de janeiro a dezembro de 2020. Esse resultado garantiu ao Pará o maior saldo comercial entre as unidades federativas e contribuiu significativamente para o alcance do superávit na conta corrente de comércio exterior brasileira.

Na pauta de exportações os principais produtos do estado demandados pelo mercado internacional são: minério de ferro e seus concentrados (68%), minério de cobre e seus concentrados (9,4%), alumina (5,9%), soja triturada (3,7%) carnes bovinas (2%), ferro gusa (2%), alumínio (0,97%), madeira (0,96%), elementos químicos (0,66%), animais vivos (0,57%), celulose (0,44%), suco de fruta (0,13%), entre outros. A Indústria Extrativa permanece com predominância no total das exportações paraenses, sendo



que os principais produtos exportados foram o minério de ferro e seus concentrados, correspondendo a 85% do total de produtos exportados pela indústria extrativa e o minério de cobre, com 12%. Ambos tiveram aumento na comercialização com o exterior de 20% e 6,83%, respectivamente. Os demais produtos da indústria extrativa equivalem a 3,2% da pauta extrativa e apresentaram redução de 32% na demanda oriunda do exterior.

Na Indústria de Transformação, o principal produto exportado foi a alumina (39%), seguido da carne bovina (13%), ouro não monetário (13%), ferro gusa (7,3%), alumínio (6,3%), madeira (6,3%) elementos químicos e inorgânicos (4,4%) e celulose (2,9%). Destaque para as exportações de ferro gusa que cresceram 45%. No Setor Agropecuário, a soja correspondeu a 74% do que foi comercializado por este setor e registrou um crescimento de 43,4% em relação ao ano anterior. Seguida por animais vivos, com 11% de contribuição na pauta do setor, porém, houve redução de 49% no valor exportado na comparação com 2019. Especiarias, milho e demais produtos da agropecuária, compõem com 6,3%, 6% e 2,9%, respectivamente, das exportações desse segmento.

O relatório de arrecadação de julho/21, publicado pela Secretaria Estadual da Fazenda do Estado do Pará (SEFA-PA), relata que “A Receita Total do Estado alcançou R\$ 15,851 bilhões de janeiro a julho de 2021, com variação real de 14,8% em comparação ao mesmo período do ano anterior e no mês somou R\$ 2,338 bilhões, apresentando queda real R\$-5,7% em relação a julho 2020”.

A Receita Própria do estado somou R\$ 10,450 bilhões de janeiro a julho de 2021, representando 65,9% do total das receitas e em comparação à arrecadação de 2020 apresentou uma variação real de 19,3%. “A Receita Transferida apresentou variação negativa de -29,5% em julho de 2021 em comparação ao mesmo mês de 2020 chegando a R\$ 887,2 milhões, o valor transferido de janeiro a julho de 2021 somou R\$ 5,400 bilhões ou 6,9% a mais do mesmo período de ano anterior em termos reais.”

O IBC Brasil (indicador de atividade econômica do Banco Central) do mês de junho de 2021 foi de 9,07%, em relação ao mesmo mês do ano anterior, enquanto o índice do Estado do Pará foi de 2,9%. O Saldo de empregos do Pará em junho/2021 foi positivo, com a geração de 10.501 novos postos de trabalho e no País, o saldo foi de



309.114. Entre os indicadores econômicos, o destaque foi Índice de Receita Nominal do Comércio, o Nacional foi de 26,40% e o Estadual 23,00% (SEFA-PA).

Indicadores das Economias Brasileira e Paraense, Mensais 2021.

Referência	Indicador	Unidade	Índice	Brasil	Pará	Ranking
JUN/2021 / JUN/2020	Indústria	%	Indústria geral	12,00	-8,00	14
			Indústrias extrativas	4,10	-7,10	7
			Indústrias de transformação	13,10	-15,60	14
	Comércio Varejista	%	Volume de vendas	11,50	10,10	19
			Receita nominal	26,40	23,00	22
	Serviços	%	Volume de serviços	21,10	25,90	7
Receita nominal			23,60	28,40	10	
JUN/2021	Atividade Econômica	%	IBC - S/ Ajuste Sazonal	9,07	2,90	-
JUN/2021	CAGED	Nº de vínculos	Saldo de Emprego = Admitidos - Desligados	309.114	10.051	9
JUL/2021	Inflação	%	IPCA - Variação mensal	0,96	0,90	6
JUL/2021	Comércio Exterior	US\$ milhões - FOB	Exportações	25.522	2.913	4
			Importações	18.133	91	17
			Saldo Balança Comercial	7.389	2.822	1

Indicadores das Economias Brasileira e Paraense, Acumulados no Ano 2021.

JAN a JUN/2021 / JAN a JUN/2020	Indústria	%	Indústria geral	12,90	1,70	11
			Indústrias extrativas	2,20	2,70	4
			Indústrias de transformação	14,50	-5,30	12
	Comércio Varejista	%	Volume de vendas	12,30	21,00	6
			Receita nominal	25,00	32,40	7
	Serviços	%	Volume de serviços	9,50	16,40	5
Receita nominal			10,90	15,80	7	
JAN a JUN/2021	Atividade Econômica	%	IBC - S/ Ajuste Sazonal	7,01	3,93	-
JAN a JUN/2021	CAGED	Nº de vínculos	Saldo de Emprego = Admitidos - Desligados	1.556.847	36.229	8
JAN a JUL/2021	Inflação	%	IPCA	4,76	4,56	8
JAN a JUL/2021	Comércio Exterior	US\$ milhões - FOB	Exportações	161.648	17.081	4
			Importações	117.290	786	17
			Saldo Balança Comercial	44.358	16.295	1

Fonte: http://www.sefa.pa.gov.br/arquivos/institucional/informativos/boletim/2021/BMA_julho2021.pdf

A Receita Tributária do Estado do Pará, na série histórica de 2010 a 2020, apresenta uma média de crescimento positivo de 11%. A tabela abaixo extraída do boletim de arrecadação mensal (jul|21) demonstra esse comportamento.

Tabela 1 - Receita Tributária do Estado do Pará, na série histórica de 2010 a 2020.

(em R\$)

Ano / Mês	ICMS	IPVA	ITCD	Taxas				Outras Receitas Correntes	Total	<=> em relação período anterior
				TFRM	TFRH	Outras Taxas	Total Taxas			
2010	5.177.807.807	237.820.231	6.621.162	-	-	99.457.347	99.457.347	6.607.722	5.528.314.268	-
2011	5.729.599.886	280.102.619	18.666.851	-	-	104.628.214	104.628.214	8.534.020	6.141.531.591	11%
2012	7.096.207.672	325.234.960	14.654.100	159.501.592	-	121.292.974	280.794.566	387.742.154	8.104.633.452	32%
2013	8.025.258.228	373.706.461	11.773.504	300.174.260	-	140.220.142	440.394.402	30.663.135	8.881.795.731	10%
2014	9.067.286.444	433.902.838	18.290.509	361.123.556	-	160.514.148	521.637.705	20.195.962	10.061.313.459	13%
2015	9.740.022.389	483.226.895	28.482.806	413.982.501	25.895.920	175.349.785	615.228.207	28.567.577	10.895.527.874	8%
2016	10.084.211.770	502.462.255	28.161.105	476.120.391	40.669.329	201.256.648	718.046.368	39.058.902	11.371.940.401	4%
2017	10.257.950.327	534.679.556	26.761.548	494.416.026	41.896.567	227.232.029	763.544.623	36.297.200	11.619.233.254	2%
2018	10.921.386.433	578.690.192	47.567.716	512.322.432	46.185.920	226.912.863	785.421.215	92.604.737	12.425.670.293	7%
2019	12.204.155.025	637.350.112	37.162.071	521.899.535	41.516.203	631.885.948	1.195.301.686	31.173.424	14.105.142.318	14%
2020	13.837.342.013	681.605.373	34.522.535	541.243.912	33.886.585	659.192.734	1.234.323.231	57.762.682	15.845.555.834	12%
*2021	9.132.393.672	488.611.703	28.405.859	285.230.203	7.386.793	459.586.648	752.203.644	49.134.444	10.450.749.321	-
jan	1.344.431.339	46.024.507	3.560.931	49.659.331	3.435.986	40.794.568	93.889.885	10.218.530	1.498.125.193	14%
fev	1.165.174.279	53.057.123	3.285.784	47.604.193	2.305.681	46.878.881	96.788.755	6.591.042	1.324.896.983	11%
mar	1.207.131.316	71.963.444	2.191.030	43.979.478	1.450.055	72.748.623	118.178.156	1.151.706	1.400.615.652	25%
abr	1.240.003.662	70.725.226	4.134.853	5.163.810	39.628	63.867.283	69.070.720	15.419.387	1.399.353.848	28%
mai	1.294.904.545	79.307.338	4.393.739	45.513.754	55.630	74.442.332	120.011.715	6.501.998	1.505.119.335	56%
jun	1.443.090.643	83.884.367	5.289.817	46.885.415	52.823	80.411.266	127.349.503	1.352.167	1.660.966.498	44%
jul	1.437.657.887	83.649.698	5.549.703	46.424.223	46.991	80.443.696	126.914.910	7.899.614	1.661.671.812	19%

* 2021 em execução

Fonte: tabela adaptada pelo autor

http://www.sefa.pa.gov.br/arquivos/institucional/informativos/boletim/2021/BMA_julho-2021.pdf



No Município

O Município de Canaã dos Carajás tem como matriz econômica na atualidade a Indústria Mineral, sendo esta a base fomentadora protagonista de sua arrecadação. Essa condição tem seu lado positivo do ponto de vista do crescimento econômico, em

contrapartida sofre as pressões e riscos que essa dependência causa nos municípios “mineradores”.

As projeções para o Plano Plurianual quadriênio – 2022-2025 levaram em conta as condições macroeconômicas, da economia do Mundo, do Brasil e do Estado do Pará. Ressaltando que foi levado em consideração, a condição atual que todos vivenciam ainda, de incertezas e volatilidade quanto ao status de Pandemia Mundial, advindo do COVID19.

As normas contidas na Lei Complementar nº 101, de 4 de maio de 2000 – Lei de Responsabilidade Fiscal (LRF), reforçam a obrigatoriedade de se prever a receita orçamentária, observando as normas técnicas e legais, conforme consta nos artigos 11 e 12 do mencionado instrumento legal. Portanto o regimento estabelece normas de finanças públicas visando disciplinar a gestão fiscal e dar transparência na apuração dos resultados fiscais dos governos.

Art. 12 As previsões de receita observarão as normas técnicas e legais, considerarão os efeitos das alterações na legislação, da variação do índice de preços, do crescimento econômico ou de qualquer outro fator relevante e serão acompanhadas de demonstrativo de sua evolução nos últimos três anos, da projeção para os dois seguintes àquele a que se referirem, e da metodologia de cálculo e premissas utilizadas. (BRASIL, 2000)

O desenvolvimento de estudos sobre as metodologias utilizadas na estimação das receitas públicas se justifica, pois, a sua previsão determinará a capacidade de gastos dos entes, que servirá de base para o valor a ser alocado nas despesas no momento da elaboração do orçamento (WORLD BANK, 2005).

A previsão orçamentária da receita deve pautar-se em dados históricos de arrecadação e nos seguintes parâmetros: indicadores, índice inflação, crescimento econômico, PIB Estadual, legislação tributária municipal etc. Porém o município de Canaã dos Carajás, como assim são os municípios que têm sua base econômica a indústria mineral, possui fatores alheios a dinâmica normal da maioria dos municípios brasileiros.

Portanto nas premissas e medições realizadas, fatores como política cambial, preço de commodities e dados secundários sobre a estratégia de mercado a ser tomado pela empresa VALE, são os fatores protagonistas nessas medições, porque essas são diretrizes impactantes na evolução do lastro de receita do município.



Do outro lado as bases para a fixação das despesas, devem estar pautadas na busca do equilíbrio fiscal, por meio de parâmetros estabelecidos que subsidiem as projeções da despesa da Administração Pública, tendo a ciência da volatilidade da base (receitas) que sustentara esses dispêndios.

O lastro de receitas que sustenta o orçamento municipal, tem uma peculiaridade, onde a participação de três fontes de receitas formada pela tríade: Imposto Sobre Serviços de Qualquer Natureza – ISSQN (receita tributária municipal) , Imposto Sobre Circulação de Mercadorias e Serviços – ICMS (Transferência Corrente – Constitucional Obrigatória pelo Estado), Compensação Financeira pela Exploração Mineral – CFEM (Transferência Obrigatória – União), somadas representam quase 90% de todo o lastro previsto.

Durante a elaboração do planejamento orçamentário do município de Canaã dos Carajás, vários mecanismos de medição e mensuração de receitas são utilizados para que se alcance uma assertividade nessas medições, para conseqüentemente no próximo momento, se construa as fixações das despesas com as diversas políticas públicas naquele determinado momento.

A dinâmica econômica ao qual o município está inserido: economia de base mineral tem suas especificidades comportamentais, ao qual a movimentação tradicional da maioria dos municípios brasileiros, não os tem, ou seja, a influências do mercado internacional das commodities minerais, tem um protagonismo autoritário nessa evolução.

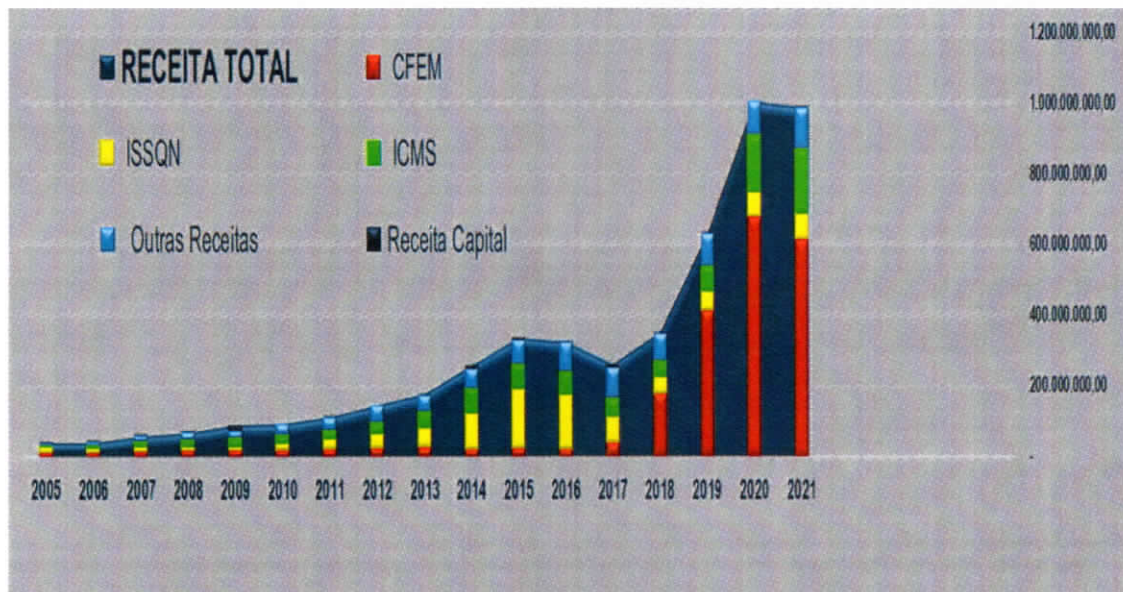
Portanto é importante destacar essa condição, porque a sazonalidade no lastro de receita é fator preponderante na formação da estrutura da receita pública do orçamento público municipal, desse tipo de matriz econômica. A tabela e o gráfico abaixo demonstra a evolução realizada da arrecadação do município de 2005 a 2020, e 2021 em execução.

Tabela 2 – Histórico da Arrecadação Realizada (2005 a 2020) e em Execução - 2021



ANO	VALOR	ISSQN	% do total	ICMS	% do total	CFEM	% do total	Outras Receitas	% do total	Rec.Capital	% do total
2005	RS 38.342.595,76	16.185.138,03	42%	2.253.743,77	6%	10.296.323,57	27%	11.077.090,28	29%	166.315,00	0,43%
2006	RS 40.275.688,24	12.482.305,34	31%	5.627.108,29	14%	12.605.153,46	31%	11.784.144,60	29%	93.966,33	0,23%
2007	RS 57.333.267,39	12.387.913,20	22%	13.834.580,39	24%	15.641.774,82	27%	18.112.655,57	32%	243.965,64	0,43%
2008	RS 68.542.680,44	9.648.101,49	14%	18.767.027,08	27%	17.344.437,61	25%	25.555.635,98	37%	746.279,13	1,09%
2009	RS 89.051.592,99	9.567.564,17	11%	24.191.682,87	27%	17.380.771,31	20%	22.394.442,99	25%	15.517.131,65	17,42%
2010	RS 91.749.292,33	19.609.243,79	21%	24.722.854,90	27%	16.675.283,95	18%	30.741.909,69	34%	-	0,00%
2011	RS 112.802.622,25	28.087.031,91	25%	26.758.535,48	24%	19.395.865,11	17%	37.546.189,75	33%	1.015.000,00	0,90%
2012	RS 145.511.475,69	39.886.053,97	27%	33.000.044,37	23%	23.953.226,35	16%	48.672.151,00	33%	-	0,00%
2013	RS 177.845.375,87	54.161.375,87	30%	48.047.600,47	27%	25.818.309,96	15%	47.118.625,76	26%	2.699.463,81	1,52%
2014	RS 257.543.693,82	99.273.599,29	39%	71.793.182,93	28%	21.325.476,59	8%	55.862.612,37	22%	9.288.822,64	3,61%
2015	RS 335.656.571,21	164.595.052,13	49%	71.498.028,39	21%	24.562.652,49	7%	70.667.223,29	21%	4.333.614,91	1,29%
2016	RS 325.126.574,72	155.579.025,10	48%	64.256.442,36	20%	19.407.050,22	6%	85.563.257,04	26%	320.800,00	0,10%
2017	RS 261.071.453,08	71.689.652,83	27%	53.374.534,38	20%	40.256.143,19	15%	85.978.715,44	33%	9.772.407,24	3,74%
2018	RS 353.811.869,83	47.287.219,27	13%	47.274.328,56	13%	177.274.396,34	50%	78.184.691,01	22%	3.791.234,65	1,07%
2019	RS 631.972.568,02	53.552.997,39	8%	72.155.120,60	11%	413.031.366,07	65%	91.970.512,75	15%	400.000,00	0,06%
2020	RS 1.002.847.439,25	67.740.850,59	7%	164.628.883,16	16%	676.101.588,40	67%	94.376.117,10	9%	-	0,00%
2021	RS 987.704.381,86	70.444.301,00	7%	182.967.500,00	19%	614.100.000,00	62%	119.192.580,86	12%	1.000.000,00	0,10%

Gráfico 2 – Histórico da Arrecadação Realizada (2005 a 2020) e em Execução - 2021



Observa-se que a partir de 2017, o lastro de receita do município sofre um crescimento visível. Comparando o último ano fechado (2020), com 2017 a evolução foi de 284%. O fato preponderante dessa causa foi o início das atividades do Projeto S11D,

da empresa VALE que explora minério de ferro. Ressaltando a participação no total da arrecadação com uma participação média de mais de 60% de todo o lastro.

Considerando todas as premissas possíveis e dentro dos parâmetros macroeconômicos destacados anteriormente, a projeção da receita inicial para o período de quatro anos, que irá balizar a construção dos programas do Plano Plurianual 2022-2025, está resumida nas tabelas abaixo (com destaque a manutenção do quadro majoritário da CFEM na formação do lastro de receita).

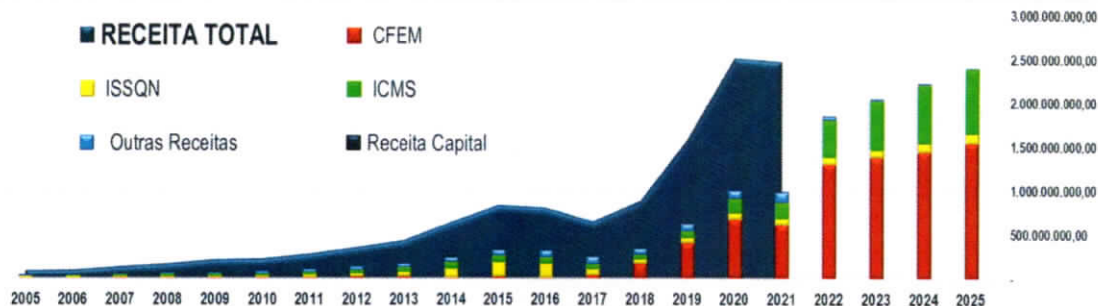
Tabela 3 - Previsão da Receita No Quadriênio 2022 - 2025

DESCRIÇÃO DA RECEITA	2022	2023	2024	2025
RECEITAS CORRENTES	RS 1.939.450.047,05	RS 2.167.179.100,39	RS 2.362.113.918,09	RS 2.560.142.883,30
RECEITA TRIBUTARIA	RS 97.620.046,48	RS 111.967.586,41	RS 128.565.130,79	RS 138.850.341,26
RECEITA DE CONTRIBUIÇÕES	RS 8.925.639,47	RS 9.141.408,65	RS 9.415.650,91	RS 9.698.120,44
RECEITA PATRIMONIAL	RS 9.338.000,00	RS 9.524.760,00	RS 9.715.255,20	RS 9.812.407,75
RECEITA DE SERVIÇOS	RS -	RS -	RS -	RS -
TRANSFERÊNCIAS CORRENTES	RS 1.822.886.361,10	RS 2.035.865.345,33	RS 2.213.737.881,19	RS 2.401.102.013,86
OUTRAS REC. CORRENTES	RS 680.000,00	RS 680.000,00	RS 680.000,00	RS 680.000,00
<i>Dedução p/ formação do FUNDEB</i>	<i>RS 91.386.786,19</i>	<i>RS 117.309.823,88</i>	<i>RS 139.714.734,30</i>	<i>RS 156.209.866,36</i>
RECEITA DE CAPITAL	RS 1.350.000,00	RS 1.350.000,00	RS 1.350.000,00	RS 1.350.000,00
TRANSFERENCIA DE CAPITAL	RS 1.350.000,00	RS 1.350.000,00	RS 1.350.000,00	RS 1.350.000,00
RECEITA TOTAL - PREVISTA	RS 1.849.413.260,85	RS 2.051.219.276,51	RS 2.223.749.183,79	RS 2.405.283.016,95

Tabela 4 - Previsão da Receita No Quadriênio 2022 – 2025 – Por Fonte Majoritária

ANO	VALOR	ISSQN	% do total	ICMS	% do total	CFEM	% do total	Outras Receitas	% do total	Rec.Capital	% do total
2022	RS 1.849.413.260,85	77.688.817,48	4%	423.748.925,38	23%	1.300.000.000,00	70%	46.625.518,00	2,5%	1.350.000,00	0,07%
2023	RS 2.051.219.276,51	89.342.140,10	4%	550.873.602,99	27%	1.380.000.000,00	67%	29.653.533,42	1,4%	1.350.000,00	0,07%
2024	RS 2.223.749.183,79	102.743.461,12	5%	661.048.323,59	30%	1.442.100.000,00	65%	16.507.399,09	0,7%	1.350.000,00	0,06%
2025	RS 2.405.283.016,95	110.962.938,01	5%	740.374.122,42	31%	1.543.047.000,00	64%	9.548.956,52	0,4%	1.350.000,00	0,06%





Resumo dos principais indicadores:

Tabela 02 - Indicadores Econômicos e Financeiros Estimados por Fontes Externas. Brasil 2017 a 2022

Indicador (Mediana)	Unidade de Medida	2017	2018 ⁽¹⁾	2019 ⁽¹⁾	2020 ⁽¹⁾	2021 ⁽¹⁾	2022 ⁽¹⁾
IPCA	(%)	2,95	3,75	3,87	4,00	3,75	3,75
INPC	(%)	2,07	3,43	4,25	4,00	3,75	3,78
IGP-DI	(%)	-0,42	7,10	4,04	4,00	4,00	4,00
IGP-M	(%)	-0,53	7,55	3,90	4,00	4,00	4,00
Taxa Selic (média do período)	(%)	6,76	6,53	6,57	7,66	7,91	7,92
Taxa de câmbio (média do período)	(RS/US\$)	3,31	3,68	3,69	3,75	3,79	3,86
PIB Brasil - Crescimento real	(%)	1,06	1,39	2,55	2,73	2,67	2,66
PIB Brasil - Valor corrente	RS (milhão)	6.558.748	6.876.287	7.384.822	7.918.710	8.482.926	9.085.960

Fonte: IBGE, Banco Central (Boletim Focus em 08/02/2019) e FMI (PIB Brasil - Valor corrente estimado outubro/2018).
Elaboração: Fapespa.

⁽¹⁾ Dados estimados em Fevereiro/2019 com base na conjuntura do período, portanto sujeitos a alteração.

Tabela 01 - Indicadores Econômicos e Financeiros Estimados pela Fapespa. 2017 a 2022

Indicador	Unidade	2017	2018 ⁽¹⁾	2019 ⁽¹⁾	2020 ⁽¹⁾	2021 ⁽¹⁾	2022 ⁽¹⁾
Salário Mínimo ⁽²⁾⁽³⁾	RS	937,00	954,00	998,00	1.038,00	1.077,00	1.116,00
TR	(%)	0,60	0,60	0,62	0,69	0,74	0,84
TJLP	(%)	7,00	6,75	7,03	7,00	6,75	6,50
TLP ⁽⁴⁾	(%)	-	6,76	7,10	6,55	6,50	6,80
PIB Pará - Valor	RS (milhão)	150.213	156.702	164.342	183.942	206.890	233.786
PIB Pará - Crescimento real	(%)	2,88	2,66	2,99	3,29	3,42	3,70

Fonte: Fapespa, 2019.

Elaboração: Fapespa

⁽¹⁾ Dados estimados em Fevereiro/2019 com base na conjuntura do período, portanto sujeitos a alteração.

⁽²⁾ Em 2019, salário mínimo vigente.

⁽³⁾ Em função da nova política de reajuste do salário mínimo do Governo Federal ser definida a partir de abril/2019, foi considerada para as projeções a variação do INPC (indexador até a presente data do salário mínimo).

⁽⁴⁾ A Lei nº 13.483, de 21 de setembro de 2017, institui a Taxa de Longo Prazo (TLP); dispõe sobre a remuneração dos recursos do Fundo de Participação PIS-Pasep, do Fundo de Amparo ao Trabalhador (FAT) e do Fundo da Marinha Mercante (FMM) e sobre a remuneração dos financiamentos concedidos pelo Tesouro Nacional ao Banco Nacional de Desenvolvimento Econômico e Social (BNDES). A TLP, aplicada pelas instituições financeiras oficiais federais em operações de financiamento contratadas, será a partir de 1º de janeiro de 2018, para os novos financiamentos.

Fonte: <http://www.fapespa.pa.gov.br>



ANEXO

DEMONSTRATIVO DOS EIXOS ESTRUTURANTES, ÁREA TEMÁTICA, PROGRAMAS E AÇÕES DA ADMINISTRAÇÃO PÚBLICA PARA O QUADRIÊNIO 2022-2025

Jackelha



Após um copioso alceamento das diferentes políticas públicas realizadas durante o período da gestão anterior nos diversos setores da economia municipal e tendo como base os estudos realizados pelos técnicos da Prefeitura Municipal e a pesquisa de opinião efetuada durante a consulta pública e análise dos Planos Municipais: de Saúde, Educação, Habitação, Mobilidade Urbana, Plano Diretor, Plano de Desenvolvimento Canaã 2035, bem como os programas e políticas públicas nos níveis estadual e nacional, foi possível identificar as maiores carências do Município, permitindo assim a elaboração de um conjunto articulado e integrado de programas com objetivo de solucionar os problemas que surgem nessa caminhada de Canaã dos Carajás rumo ao desenvolvimento sustentável.

Os programas do novo PPA do município de Canaã dos Carajás estão organizados em objetivos, que possuem como atributos o órgão responsável, a meta e a ação. Esses programas expressam e orientam a ação governamental para a entrega de bens e serviços à sociedade, constituindo-se na categoria central para a formatação do PPA. O objetivo expressa o que deve ser feito, refletindo a situações a serem alteradas pela implementação de um conjunto de ações. O órgão responsável é aquele cujas atribuições mais contribuem para a implementação do objetivo, a meta é a medida do alcance do objetivo, podendo ser de natureza quantitativa ou qualitativa e o produto esperado é o atributo que declara as entregas de bens e serviços à sociedade, resultantes da coordenação de ações governamentais, decorrentes ou não do orçamento.

Além do objetivo, o Programa é composto pelo valor global, que é uma estimativa dos recursos orçamentários, necessários à consecução dos objetivos.

Todos os programas do plano plurianual estão alicerçados dentro de áreas temáticas, que estabelecem a atuação mais amplificada dos programas, tornando possível um maior alcance da visão estratégica da gestão pública, desta feita, apresentamos as áreas temáticas do plano plurianual 2022-2025.

- ✓ Educação;
- ✓ Saúde e bem-estar;
- ✓ Empreendedorismo, emprego e renda;
- ✓ Infraestrutura e saneamento básico;
- ✓ Defesa civil e meio ambiente;
- ✓ Desenvolvimento rural;



- ✓ Desenvolvimento social;
- ✓ Cultura, esporte e lazer;
- ✓ Políticas para mulheres;
- ✓ Políticas para juventude, inclusão e diversidade;
- ✓ Segurança pública e viária;
- ✓ Urbanismo, mobilidade e regularização fundiária;
- ✓ Habitação;
- ✓ Ciência, tecnologia e inovação;
- ✓ Governança.

Por seu turno, as quinze áreas temáticas deste plano plurianual são encabeçadas por quatro eixos estruturantes, tais eixos são o conjunto de temas que orientam o planejamento das ações à serem desenvolvidas dentro do Plano Plurianual 2022-2025, funcionam como suporte ou guias, limitando os conteúdos abrangidos pelo assunto principal, não dando espaço a digressão.

O sentido figurado do termo eixo é de ideia principal, onde se dá o suporte adequado para os programas que o governo pretende desenvolver, tornando transparente suas ações.

O plano plurianual 2022-2025 está organizado em quatro eixos estruturantes, a saber:

- ✓ Desenvolvimento econômico e empreendedorismo;
- ✓ Proteção e desenvolvimento social;
- ✓ Infraestrutura, urbanismo sustentável;
- ✓ Governança e gestão estratégica

Dessa maneira, as inovações metodológicas incorporadas neste PPA para o quadriênio 2022-2025 estão voltadas para o aperfeiçoamento do processo de planejamento, com ênfase na gestão dos programas do PPA, na perspectiva de melhorar a qualidade na utilização dos recursos públicos municipais e de buscar um grau maior de efetividade na implementação das políticas públicas.


Ressalta-se a importância da união dos esforços da Sociedade e Governo bem como do Poder Legislativo, com o desígnio de transformar este plano plurianual 2022-2025 em um efetivo instrumento de construção de futuro, voltado a cuidar das pessoas e construir um amanhã melhor.



ANEXO

SÍNTESE DAS MANIFESTAÇÕES E DEMANDAS DA SOCIEDADE NA CONSULTA PÚBLICA

Grubler



A constituição federal de 1988 introduziu no campo da gestão pública algumas inovações como a obrigatoriedade da elaboração do Plano Plurianual (PPA), juntamente com a Lei de Diretrizes Orçamentarias (LDO), a Lei Orçamentaria Anual (LOA) e os dispositivos de controle social que permitiu à sociedade uma maior participação na tomada de decisão por meio dos instrumentos de accountability vertical e horizontal (SIMOES GL, SIMOES JM; 2015).

O Plano Plurianual – PPA poder ser caracterizado como a estrutura mestra orientadora que um governo disponibiliza para aplicar em médio prazo, o planejamento das políticas públicas de determinada região e /ou localidade.

A participação social seja através de grupos organizados, conselhos de políticas, e da população em geral, durante todo o ciclo de: elaboração, execução e monitoramento do planejamento, não só confere mais legitimidade nos processos, como também institui uma responsabilização coletiva sobre seus resultados, trazendo um sentimento de cidadania no processo meritório em si mesmo. Esse momento de elaboração do PPA é um momento impar para a administração pública e toda a comunidade idealizarem o futuro do Município, através dos investimentos e/ou serviços públicos.

O Município de Canaã dos Carajás através da Secretaria Municipal de Planejamento, a muito já utiliza as consultas públicas para levantamento de demandas a serem inseridas no seu planejamento orçamentário. E a partir dessa dinâmica para a confecção do PPA 2022-2025, com o direcionamento das políticas públicas tendo como resultado o atendimento de forma satisfatória das demandas sociais, a metodologia utilizada para coleta das contribuições da comunidade foi realizada de forma virtual, devido à fatídica crise sanitária advinda da pandemia do covid19. O meio de comunicação disponibilizado tanto para o público interno (servidores), como para o externo (população em geral), foi através de formulário eletrônico disponibilizado no site da prefeitura, dando ampla divulgação para participação popular.

Conforme a estruturação do Plano Plurianual - PPA (2022-2025), que está dividido em quatro grandes eixos, que são:

Desenvolvimento Econômico e Empreendedorismo	Proteção e Desenvolvimento social	Infraestrutura Urbanismo sustentável	Governança e Gestão estratégica
--	-----------------------------------	--------------------------------------	---------------------------------



A partir dos eixos estruturantes conseqüentemente as demandas sociais foram divididas pelas áreas temáticas, que são: Empreendedorismo, Emprego e Renda; Desenvolvimento Rural; políticas para Mulheres; Políticas para Juventudes, Inclusão e Diversidades; Ciência, Tecnologia e Inovação; Educação; Saúde e Bem Estar; Desenvolvimento Social; Cultura, Esporte e Lazer; Urbanismo, Mobilidade e Regularização Fundiária; Habitação; Infraestrutura e Saneamento Básico; Defesa Civil e Meio Ambiente; Segurança Pública; governança.

Não houve limitação de proposição por participante, ou seja, a população teve autonomia de sugerir, contribuir, cobrar, mais de uma demanda. Houve diversas contribuições (formulários enviados), que conforme a consolidação foi distribuídas conforme a tabela abaixo.

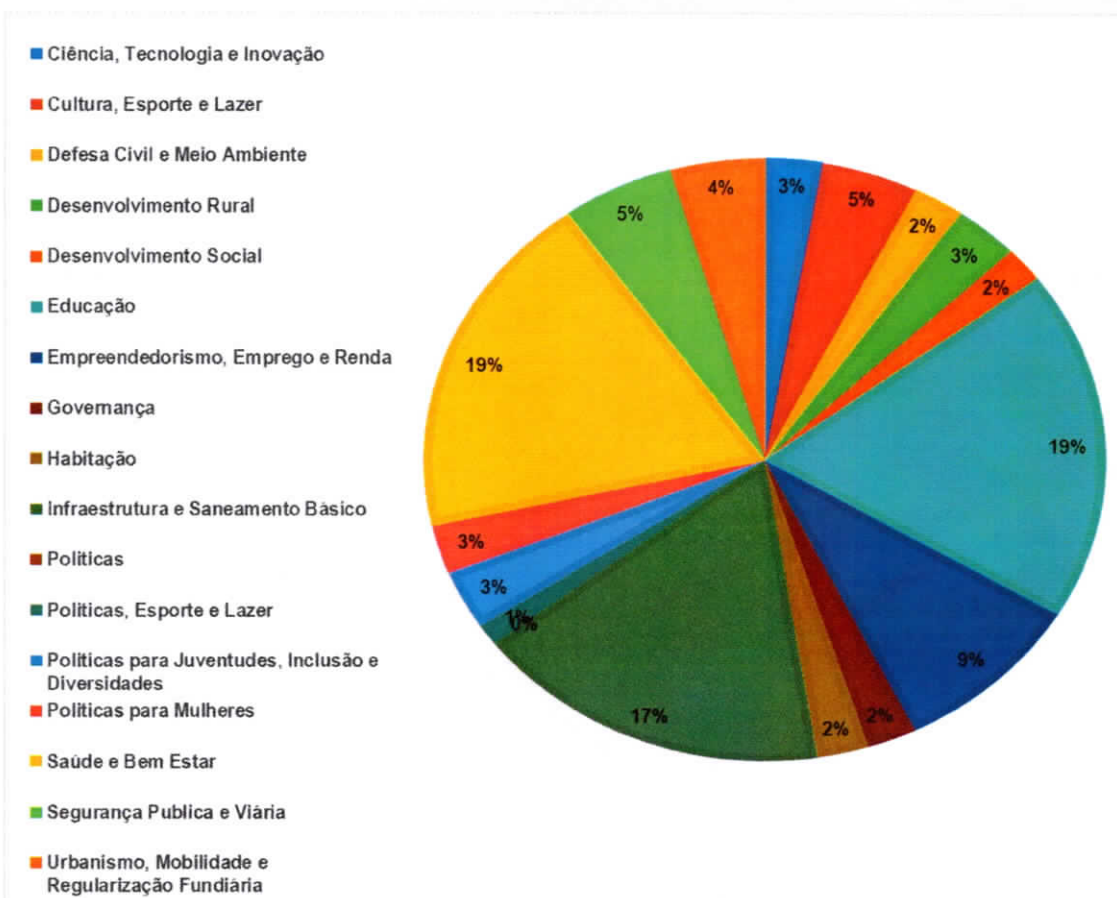
AREA TEMÁTICA	Qtd	% do Total
Ciência, Tecnologia e Inovação	29	3%
Cultura, Esporte e Lazer	49	5%
Defesa Civil e Meio Ambiente	26	2%
Desenvolvimento Rural	33	3%
Desenvolvimento Social	20	2%
Educação	201	19%
Empreendedorismo, Emprego e Renda	98	9%
Governança	25	2%
Habitação	26	2%
Infraestrutura e Saneamento Básico	182	17%
Políticas	0	0%
Políticas, Esporte e Lazer	12	1%
Políticas para Juventudes, Inclusão e Diversidades	34	3%
Políticas para Mulheres	28	3%
Saúde e Bem Estar	199	19%
Segurança Pública e Viária	57	5%
Urbanismo, Mobilidade e Regularização Fundiária	48	4%
TOTAL	1067	100%

O objetivo das consultas públicas é "Promover o debate, do qual resulte na priorização dos desafios macro setoriais e regionais na elaboração do Plano Plurianual 2022 - 2025 do Município de Canaã dos Carajás".

As áreas de destaque das demandas sociais ficaram com a: educação (201); seguido de saúde e bem-estar (199); e infraestrutura e saneamento básico (182).



A importância dessa dinâmica entre o Poder Público e a comunidade, é que esse exercício colaborativo, efetiva uma construção de agenda de governança pública institucionalizada, por parte da **administração pública**, e possibilita à **população** e seus segmentos, exercer sua cidadania, através do planejamento orçamentário municipal, na elaboração dos programas e ações, que constituíram políticas públicas, no PPA 2022-2025.



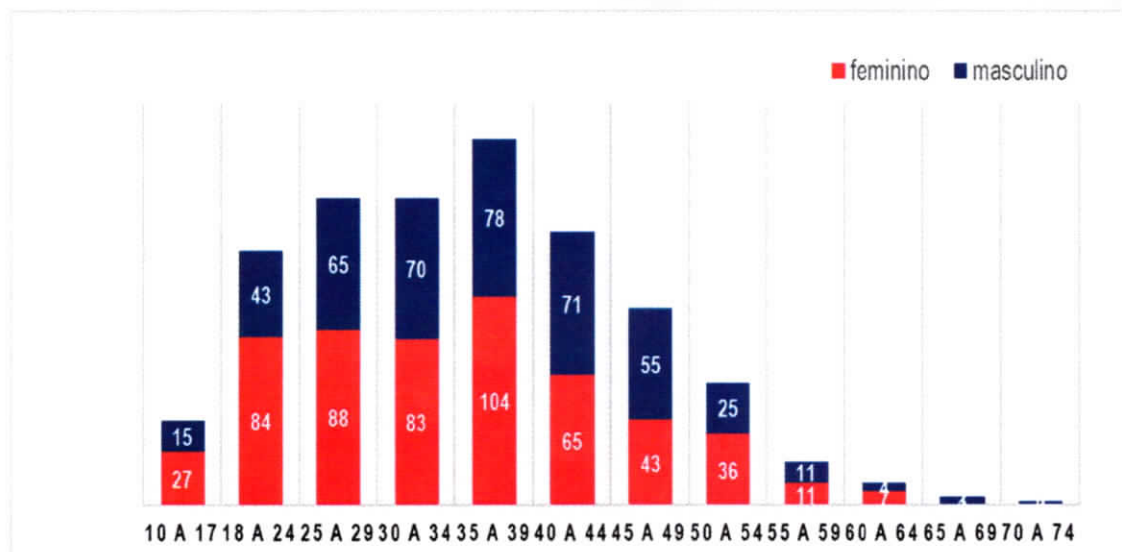
A participação popular segmentada por faixa etária foi bastante dividida conforme tabela abaixo, onde mais de 90% do total das contribuições, ficou entre as faixas de 18 a 49 anos de idade.



Faixa etária	Quantidade				Total	
	feminino	% do total	masculino	% do total	Quant.	% do total
10 a 17	27	5%	15	3%	42	4%
	549	100%	442	100%	991	100%
18 a 24	84	15%	43	10%	127	13%
25 a 29	88	16%	65	15%	153	15%
30 a 34	83	15%	70	16%	153	15%
	104	19%	78	18%	182	18%
35 a 39	65	12%	71	16%	136	14%
40 a 44	43	8%	55	12%	98	10%
45 a 49	36	7%	25	6%	61	
	11	2%	11	2%	22	6%
50 a 54	7	1%	4	1%	11	2%
55 a 59	1	0%	3	1%	4	1%
60 a 64	0	0%	2	0%	2	0%
65 a 69						0%
70 a 74						0%
	549	100%	442	100%	991	100%

A maior participação foi das mulheres no processo colaborativo, com um universo de 55% do total e entre os homens com 45%. Destaca-se no conjunto a observação da faixa etária de 10 a 17 anos, com 42 preposições.

Boella



Foram recebidas contribuições de 98 localidades (urbana e rural) dentro do município (conforme endereço do munícipe), ou seja, uma cobertura bastante ampla. Desse universo o **centro** (urbano) foi a área que mais demandou com 113 proposições - 10,59%, seguido da **Vila Feitosa** (zona rural) com 103 - 9,65%, do total.

BAIRRO / ARÉA TEMÁTICA	Total	% do total	BAIRRO / ARÉA TEMÁTICA	Total	% do total
Centro	113	10,59%	Cond. Resid. Ypê Amarelo -VS 52	5	0,47%
ZR - Vila Feitosa	103	9,65%	Estância Feliz	5	0,47%
Não Identificou	41	3,84%	Nova Canaã	5	0,47%
Monte Castelo	39	3,66%	Novo Horizonte I	5	0,47%
Jardim Europa	38	3,56%	Portal do Sol	5	0,47%
Novo Horizonte	38	3,56%	Vale dos Carajás	5	0,47%
Residencial Canaã	37	3,47%	ZR - Serra Dourada	5	0,47%
Vale dos Sonhos	33	3,09%	ZR - Vila Bom Jesus	5	0,47%
Jardim das Palmeiras	25	2,34%	Jardim Florido	4	0,37%
Parakanã	25	2,34%	Zona Rural	4	0,37%
Vale Dourado	25	2,34%	ZR - Chacara Luz do Sol - VS 52	4	0,37%
Novo Horizonte III	23	2,16%	Cidade Nova	3	0,28%
Novo Brasil	22	2,06%	Jardim Bela Vista I	3	0,28%
Flor de Lis I	21	1,97%	Oásis	3	0,28%
Liberdade	21	1,97%	Santana	3	0,28%
ZR - Vila Planalto	21	1,97%	ZR - Agrovila Nova Jerusalém	3	0,28%
Vale do Sossego	20	1,87%	ZR - Alto Horizonte - Vs 52	3	0,28%
Novo Paraíso	17	1,59%	ZR - Chacara Brilho Celeste	3	0,28%
Park Carajás	17	1,50%	ZR - Fazenda Umuarama - VS 53	3	0,28%
Vale Verde	16	1,41%	ZR - VS 48	3	0,28%
Paraíso das Águas	15	1,31%	Jardim Carajás	2	0,19%
Nova Jerusalém	14	1,31%	Liberdade 1 Parauapebas	2	0,19%
Parque dos Ypês	14	1,31%	Nova Esperança	2	0,19%
ZR - VS 52	14	1,22%	Park dos Carajás	2	0,19%
Bairro dos Maranhenses	13	1,22%	Parque Ecológico	2	0,19%
Jardim América	13	1,12%	ZR - Asse uniã Américo Santana	2	0,19%
São José	12	0,94%	ZR - Chac. Morada do Sol -VS 52	2	0,19%
Esplanada	10	0,84%	ZR - Faz Rio Verde	2	0,19%
Novo Brasil II	9	0,84%	ZR - VS 58	2	0,19%
Vale dos Sonhos III	9	0,75%	Alto Bonito II	1	0,09%
ZR - Vila Ouro Verde	9	0,75%	Belo Horizonte	1	0,09%
Jardim Bela Vista	8	0,75%	Montes Belos II	1	0,09%
Novo Horizonte II	8	0,75%	Residencial Bela Vista	1	0,09%
Ouro Preto	8	0,75%	União	1	0,09%
ZR - Chac. N Jerusalem -VS52	8	0,75%	Vale canaã (rotaoria)	1	0,09%
ZR - VP 21	8	0,75%	Vale sossego	1	0,09%
Alto Bonito	7	0,66%	ZR - Alto Horizonte - Vs 51	1	0,09%



Flor de Lis II	7	0,66%	ZR - Chacara Sol Nascente	1	0,09%
Nova Esperança I	7	0,66%	ZR - Chacre. Bela vista - VS 52	1	0,09%
Vale dos Sonhos I	7	0,66%	ZR - Fazenda Norte Mineira	1	0,09%
Via Oeste	7	0,66%	ZR - Fazenda Princesa Isabel	1	0,09%
Alvorada	6	0,56%	ZR - Fazenda Rio Verde	1	0,09%
Bela Vista	6	0,56%	ZR - Vila dos Maranhenses	1	0,09%
Estância Feliz II	6	0,56%	ZR - Vila Raposa	1	0,09%
Parque Shalon	6	0,56%	ZR - VP 22	1	0,09%
Santa Vitória	6	0,56%	ZR - VS 25	1	0,09%
Vale da Benção	6	0,56%	ZR - VS 47	1	0,09%
ZR - Vila dos Imigrantes	6	0,56%	ZR - VS 49	1	0,09%
ZR - VP 20	6	0,56%	ZR - VS 53	1	0,09%

		Quantidade Total		1067
--	--	-------------------------	--	-------------



Jardim América	1	3	3	1	3	1	1	4	1	13
Jardim Bela Vista	1	2	1	1	1	1	1		1	8
Jardim Bela Vista I								3		3
Jardim Carajás						2				2
Jardim das Palmeiras	1	2	1	1	7	4	1	7	1	25
Jardim Europa	2	7	6	2	2	6	2	7	2	38
Jardim Florido			1			2			1	4
Liberdade			3	10	3	2	2	2	2	21
Liberdade 1 Parauapebas			2							2
Monte Castelo	1	2	2	4	3	1	3	3	1	39
Montes Belos II			1							1
Nova Canaã	1		1	2	1					5
Nova Esperança								2		2
Nova Esperança I			1			3		3		7
Nova Jerusalém		5	1	1	1	1	1	1	4	14
Novo Brasil		2	1	1	7	1	2	5	1	22
Novo Brasil II		2			2	1	2	2		9
Novo Horizonte	1	2	1	1	5	1	2	11	2	38
Novo Horizonte I		2			3					5

Handwritten signature in blue ink.



ZR - Vila Feitosa	14	3	30	3	1	6	8	3	23	11	1	103				
ZR - Vila Ouro Verde		1	5	1		1			1			9				
ZR - Vila Planalto	1		4	2		1	3		8	2		21				
ZR - Vila Raposa			1									1				
ZR - VP 20		1				1			3	1		6				
ZR - VP 21			4			1	1	1	1			8				
ZR - VP 22			1									1				
ZR - VS 25		1								1		1				
ZR - VS 47						1						3				
ZR - VS 48	1		1									1				
ZR - VS 49						6			4			14				
ZR - VS 52			3									1				
ZR - VS 53			1									1				
ZR - VS 58						2						2				
TOTAL	29	49	26	33	20	201	98	25	26	182	34	28	199	57	48	1067

Handwritten signature



<https://www.facebook.com/PrefeituraDeCanaa/posts/1851478718352021>



Prefeitura Municipal de Canaã dos Carajás, Pará

@PrefeituraDeCanaa - Organização governamental

Faça o check-in

Página inicial Sobre Vídeos Fotos Mais Curtidas Mensagem

Prefeitura Municipal de Canaã dos Carajás, Pará
27 de março
Aponte problemas e dê sugestões para diversas áreas do município. Responda à consulta pública em www.abre.ai/consultacanaa



13 comentários · 9 compartilhamentos
Compartilhar
Mais relevantes
Escreva um comentário...
Dulvan Souza Ribeiro
Ou
Curte Responder 13 sem



Instagram

<https://www.instagram.com/prefeituracanaa>



URGENTE: governador de Goiás anuncia p...

Saiba como responder à Consulta Pública do PPA de Canaã dos Carajás



Mais lidas

- URGENTE: governador de Goiás anuncia p...
- Maria Shaker é nomeada de...
- Seleção de futebol...
- Brasil de Brasília...

Handwritten signature

PREFEITURA MUNICIPAL DE CANAÃ DOS CARAJÁS

Josemira Gadelha
Prefeita Municipal

Zito Augusto Correia
Vice-Prefeito

Roberto Andrade Moreira
Secretário de Governo

Zilmar Costa Aguiar Junior
Secretário de Desenvolvimento e Produção Rural

Geam Meirey Ferreira dos Santos
Secretário de Planejamento

Oribes Primo
Secretário de Habitação

Lázara Almeida
Secretária de Segurança Pública Viária

Fernanda Ferreira
Secretária de Desenvolvimento Econômico

Zito Augusto Correia
Secretário de Obras

Jefferson de Almeida Silva
Assessor de Comunicação

Valmira Fernandes de Souza
Secretária de Administração

Agna Maria
Ouvidora Municipal

Alcino Moraes da Silva Santos Junior
Secretário de Finanças

Joice Silveira
Controladora Municipal

Roselma da Silva Feitosa Milani
Secretária de Educação

Charlos Melo
Procurador Municipal

Daiane Celestrini Oliveira
Secretário de Saúde

Alisson Barbosa Milhomem
Presidente IDURB

Ronaldo Silva Araújo
Secretário de Desenvolvimento Social

João Nunes
Diretor Geral SAAE

Dionísio Coutinho
Secretário de Meio Ambiente

Antonio Carlo da Silva
Diretor FUNCEL

Câmara Municipal de Canaã dos Carajás
Dinilson José dos Santos
Presidente